УТВЕРЖДАЮ:
Генеральный директор
ЗАО ИКФ «КонС»
_____ /В.И. Светлаков/

/

Отчет №НП – 01/09-21
ОБ ОЦЕНКЕ СПРАВЕДЛИВОЙ СТОИМОСТИ ОБЪЕКТА НЕДВИЖИМОСТИ
Московская область,
Подольский район, Лаговское с/п,
вбл. д. Валищево,
МТФ Валищево.

Дата оценки:
03 сентября 2021 года
Дата составления отчета:
03 сентября 2021 года

Заказчик:	ООО «Управляющая компания «Прагма Капитал» «Д.У.» ЗПИФ рентный «Перспектива» под управлением ООО «УК «Прагма Капитал»
Исполнитель:	ЗАО ИКФ «Конс»

Москва, 2021

Сопроводительное письмо

03 сентября 2021 г.
г. Москва,
г-ну Ковалеву Э. Г.

Уважаемый Эдуард Геннадиевич!

В соответствии с Дополнением №545 к Договору № 2013 от 20 декабря 2012 года, между ООО «Управляющая компания «Прагма Капитал» «Д.У.» ЗПИФ рентный «Перспектива» под управлением ООО «УК «Прагма Капитал»- заказчик и ЗАО ИКФ «КонС»- исполнитель, и указанием Банка России от 25 августа 2015 г. N 3758-У « Об определении стоимости чистых активов инвестиционных фондов , в том числе о порядке расчета среднегодовой стоимости чистых активов паевого инвестиционного фонда и чистых активов акционерного инвестиционного фонда, расчетной стоимости инвестиционных паев паевых инвестиционных фондов, стоимости имущества, переданного в оплату инвестиционных паев», мы произвели расчет справедливой стоимости объектов недвижимости, находящихся по адресу: Россия, Московская область, Подольский район, Лаговское с/п, вбл. д. Валищево, МТФ Валищево, которые являются отдельными активами (в соответствии с МСФО(IFRS)-13 «Оценка справедливой стоимости» (ред. от 11.07.2016) (введен в действие на территории Российской Федерации Приказом Минфина России от 28.12.2015 N 217н)) ООО «Управляющая компания «Прагма Капитал» «Д.У.» ЗПИФ рентный «Перспектива» под управлением ООО «УК «Прагма Капитал» - далее по тексту объект оценки.

Цель оценки: В соответствии с договором необходимо провести исследование рынка недвижимости и определить справедливую стоимость объекта оценки с целью переоценки актива Закрытого Паевого Фонда.

Дата оценки: 03 сентября 2021 г.

Объекты оценки не находятся в операционной аренде. В дальнейшем планируется их сдача в операционную аренду.

Расчет справедливой стоимости был проведен в соответствии с договором и заданием на оценку и были получены следующие результаты

Основные факты и выводы

Объект оценки	1) **Навозохранилище 200 тонн**, назначение: нежилое, застроенная площадь 405 кв. м, инв. №212:064-10030-В, лит. В, адрес объекта: Московская область, Подольский район, Лаговское с/п, вблизи д. Валищево, МТФ «Валищево», условный номер: 50:27:0000000:37855; 2) **Сенной склад**, назначение: нежилое, 1- этажное, общая площадь 504,1 кв. м, инв. № 212:064-10060, лит. А, Московская область, Подольский район, Лаговское с/п, вблизи д. Валищево, условный номер: 50:27:0000000:23821; 3) **Силосная траншея**, назначение: нежилое, застроенная площадь 683,2 кв. м, инв. №212:064-10060-Б, лит. Б, адрес объекта: Московская область, Подольский район, Лаговское с/п, вблизи д. Валищево, условный номер: 50:27:0000000:23820; 4) **Силосная яма,** назначение: нежилое, застроенная площадь 640,5 кв. м, инв. №212:064-10060-В, лит. В, адрес объекта: Московская область, Подольский район, Лаговское с/п, вблизи д. Валищево, условный номер:50:27:0000000:23554; 5) **Навозохранилище 400 тонн**, назначение: нежилое, застроенная площадь 894 кв. м, инв. №212:064-10030-Г, лит. Г, адрес объекта: Московская область,

	Подольский район, Лаговское с/п, вблизи д. Валищево, МТФ «Валищево», условный номер: 50:27:0000000:37854;
Имущественные права на объект оценки	Общая долевая собственность на основании: 1. Свидетельство о государственной регистрации права 50-АИ№106548 от 11 сентября 2014 года 2. Свидетельство о государственной регистрации права 50-АИ№106549 от 11 сентября 2014 года 3. Свидетельство о государственной регистрации права 50-АИ№106550 от 11 сентября 2014 года 4. Свидетельство о государственной регистрации права 50-АИ№106701 от 11 сентября 2014 года 5. Свидетельство о государственной регистрации права 50-АИ№106702 от 11 сентября 2014 года Правообладатель: владельцы закрытого паевого инвестиционного фонда рентного недвижимости «Перспектива» под управлением Общества с ограниченной ответственностью «Управляющая компания «Прагма Капитал», данные о которых устанавливаются на основании данных лицевых счетов владельцев инвестиционных паев в реестре владельцев инвестиционных паев и счетов депо владельцев инвестиционных паев
Цель оценки	Определение справедливой стоимости права собственности на объект недвижимости в целях переоценки в Закрытом Паевом Фонде.
Предполагаемое использование результатов оценки и связанные с этим ограничения	Результаты оценки будут использованы в целях переоценки в Закрытом Паевом Фонде.
Вид определяемой стоимости объекта оценки	Справедливая стоимость в соответствии с трактовкой МСФО(IFRS)-13 «Оценка справедливой стоимости» (ред. от 11.07.2016) (введен в действие на территории Российской Федерации Приказом Минфина России от 28.12.2015 N 217н))
Ограничения и пределы применения полученной итоговой величины справедливой стоимости	Полученные в результате исследований Оценщика выводы о стоимости Объекта оценки могут использоваться только Заказчиком в соответствии с предполагаемым использованием результатов оценки
Основания для проведения оценки	Дополнение №545 к Договору № 2013 от 20 декабря 2012 года
Дата оценки	03 сентября 2021 года
Период проведения оценки	03 сентября 2021 года
Дата составления отчета	03 сентября 2021 года
Срок проведения оценки	15 рабочих дня после представления Заказчиком в полном объеме исходной информации.
Допущения и ограничительные условия, использованные при проведении оценки.	правоустанавливающие документы на объект оценки являются достоверными; объект оценки считается свободным от каких-либо обременений или ограничений, если иное не указано в отчете; источники информации, использованные в отчете, являются достоверными; категория и функциональное назначение оцениваемого объекта в случае передачи прав другому юридическому

	лицу не изменяются.
Сравнительный подход	Не применялся
Затратный подход	528 000 рублей
Доходный подход	Не применялся
Итоговая величина справедливой стоимости объекта оценки, без учета НДС, округленно:	528 000 рублей

Справедливая стоимость - это цена, которая была бы получена при продаже актива или уплачена при передаче обязательства в ходе обычной сделки между участниками рынка на дату оценки. (МСФО (IFRS) 13 «Оценка справедливой стоимости» (ред. от 11.07.2016) (введен в действие на территории Российской Федерации Приказом Минфина России от 28.12.2015 N 217н))

Полная характеристика оцениваемого объекта, а также все основные предположения, расчеты и выводы содержатся в прилагаемом отчете об оценке. Отдельные части настоящего отчета не могут трактоваться раздельно, а только в связи с полным текстом прилагаемого отчета об оценке, с учетом всех содержащихся там допущений и ограничений.

Выводы, содержащиеся в нашем отчете об оценке, основаны на расчетах, заключениях и иной информации, полученной в результате исследования рынка, на нашем опыте и профессиональных знаниях, на деловых встречах, в ходе которых нами была получена определенная информация.

Настоящая оценка была проведена затратным подходом.

Заявление о соответствии

Мы, нижеподписавшиеся, данным удостоверяем, что в соответствии с имеющимися у нас данными:

-изложенные в данном отчете факты правильны и соответствуют действительности;

-сделанный анализ, высказанные мнения и полученные выводы действительны исключительно в пределах, оговоренных в данном отчете допущений и ограничивающих условий и являются нашими персональными, непредвзятыми профессиональными анализом, мнениями и выводами;

-мы не имеем ни в настоящем, ни в будущем какого-либо интереса в объектах собственности, являющихся предметом данного отчета; мы также не имеем личной заинтересованности и предубеждения в отношении сторон, имеющих интерес к этому объекту;

-наше вознаграждение ни в какой степени не связано с объявлением заранее предопределенной стоимости, или тенденции в определении стоимости в пользу клиента с суммой оценки стоимости, с достижением заранее обговоренного результата или с последующими событиями;

-задание на оценку не основывалось на требовании определения минимальной цены, обговоренной цены или одобрения ссуды;

-ни одно лицо, кроме лиц, подписавших данный отчет, не оказывало профессионального содействия оценщику, подписавшему данный отчет;

-расчетная стоимость признается действительной на дату оценки указанную в отчете;

- Светлаков Василий Иванович является членом «Ассоциация «Русское общество оценщиков» и включен в реестр оценщиков за регистрационным номером 000957. «Ассоциация «Русское общество оценщиков» включена в единый государственный реестр саморегулируемых организаций оценщиков 09 июля 2007 г. за № 0003.

-по всем вопросам, связанным с данным отчетом, просим обращаться лично к Светлакову В. И.

На основании предоставленной информации, выполненного анализа и расчетов рекомендуемая нами итоговая величина справедливой стоимости оцениваемого объекта – зданий и сооружений, округленно составляет:

528 000

(Пятьсот двадцать восемь тысяч рублей),без учета НДС

В том числе:

№	Кадастровый №	Ближайший населенный пункт	S, кв. м	РВИ	Справедливая стоимость объекта оценки, без учета НДС, рубли
1	50:27:0000000:37855	МТФ "Валищево	405	Навозохранилище 200 тонн	63 000
2	50:27:0000000:23821	Валищево	504,1	Сенной склад	162 000
3	50:27:0000000:23820	Валищево	683,2	Силосная траншея	88 000
4	50:27:0000000:23554	Валищево	640,5	Силосная яма	128 000
5	50:27:0000000:37854	МТФ "Валищево	894	Навозохранилище 400 тонн	87 000
ИТОГО					528 000

С уважением,
Генеральный директор
ЗАО ИКФ «КонС»,
Оценщик РОО №000957 В.И. Светлаков

ОГЛАВЛЕНИЕ

1.1. ОСНОВАНИЕ ДЛЯ ПРОВЕДЕНИЯ ОЦЕНКИ 7
1.2. ЗАДАНИЕ НА ОЦЕНКУ 7
1.3. СВЕДЕНИЯ О ЗАКАЗЧИКЕ ОЦЕНКИ И ОБ ОЦЕНЩИКЕ 9
1.4. ДОПУЩЕНИЯ И ОГРАНИЧИТЕЛЬНЫЕ УСЛОВИЯ, ИСПОЛЬЗОВАННЫЕ ОЦЕНЩИКОМ ПРИ ПРОВЕДЕНИИ ОЦЕНКИ 10
1.5. ПЕРЕЧЕНЬ ИСПОЛЬЗОВАННЫХ ПРИ ПРОВЕДЕНИИ ОЦЕНКИ ОБЪЕКТА ДАННЫХ. 12
1.6. ПЕРЕЧЕНЬ ДОКУМЕНТОВ ИСПОЛЬЗУЕМЫХ ОЦЕНЩИКОМ И УСТАНАВЛИВАЮЩИХ КОЛИЧЕСТВЕННЫЕ И КАЧЕСТВЕННЫЕ ХАРАКТЕРИСТИКИ ОБЪЕКТА ОЦЕНКИ 12
1.7. ПРИМЕНЯЕМЫЕ СТАНДАРТЫ ОЦЕНОЧНОЙ ДЕЯТЕЛЬНОСТИ И ОБОСНОВАНИЕ ИХ ПРИМЕНЕНИЯ 12
1.8. ПРОЦЕСС ОЦЕНКИ 13
1.9. ФОРМА ОТЧЕТА 13
2. ОПИСАНИЕ ОЦЕНИВАЕМОГО ОБЪЕКТА 13
2.1. ИМУЩЕСТВЕННЫЕ ПРАВА 13
2.2. ОПИСАНИЕ ОЦЕНИВАЕМОГО ОБЪЕКТА 14
2.3. АНАЛИЗ РЫНКА ОБЪЕКТА ОЦЕНКИ И ОБОСНОВАНИЕ ЗНАЧЕНИЙ (ДИАПАЗОНОВ ЗНАЧЕНИЙ) ЦЕНООБРАЗУЮЩИХ ФАКТОРОВ 20
3. ПРОЦЕСС ОЦЕНКИ 52
3.1. ЭТАПЫ ПРОВЕДЕНИЯ ОЦЕНКИ 52
3.2. ПОДХОДЫ К ОЦЕНКЕ 52
АНАЛИЗ НАИБОЛЕЕ ЭФФЕКТИВНОГО ИСПОЛЬЗОВАНИЯ 54
4. РАСЧЕТ СПРАВЕДЛИВОЙ СТОИМОСТИ ОБЪЕКТА ОЦЕНКИ. 57
5. СОГЛАСОВАНИЕ РЕЗУЛЬТАТОВ 72
6. СПИСОК ИСПОЛЬЗОВАННЫХ ИСТОЧНИКОВ 74
7. ИСПОЛЬЗУЕМАЯ ТЕРМИНОЛОГИЯ 75

1.1. ОСНОВАНИЕ ДЛЯ ПРОВЕДЕНИЯ ОЦЕНКИ

В соответствии с Дополнение №545 к Договору № 2013 от 20 декабря 2012 года между ООО «Управляющая компания «Прагма Капитал» «Д.У.» ЗПИФ рентный «Перспектива» под управлением ООО «УК «Прагма Капитал» и ЗАО ИКФ «КонС».

1.2. ЗАДАНИЕ НА ОЦЕНКУ

Объект оценки	1) **Навозохранилище 200 тонн**, назначение: нежилое, застроенная площадь 405 кв. м, инв. №212:064-10030-В, лит. В, адрес объекта: Московская область, Подольский район, Лаговское с/п, вблизи д. Валищево, МТФ «Валищево», условный номер: 50:27:0000000:37855; 2) **Сенной склад**, назначение: нежилое, 1- этажное, общая площадь 504,1 кв. м, инв. № 212:064-10060, лит. А, Московская область, Подольский район, Лаговское с/п, вблизи д. Валищево, условный номер: 50:27:0000000:23821; 3) **Силосная траншея**, назначение: нежилое, застроенная площадь 683,2 кв. м, инв. №212:064-10060-Б, лит. Б, адрес объекта: Московская область, Подольский район, Лаговское с/п, вблизи д. Валищево, условный номер: 50:27:0000000:23820; 4) **Силосная яма,** назначение: нежилое, застроенная площадь 640,5 кв. м, инв. №212:064-10060-В, лит. В, адрес объекта: Московская область, Подольский район, Лаговское с/п, вблизи д. Валищево, условный номер:50:27:0000000:23554; 5) **Навозохранилище 400 тонн**, назначение: нежилое, застроенная площадь 894 кв. м, инв. №212:064-10030-Г, лит. Г, адрес объекта: Московская область, Подольский район, Лаговское с/п, вблизи д. Валищево, МТФ «Валищево», условный номер: 50:27:0000000:37854;
Имущественные права на объект оценки	Общая долевая собственность на основании: 1. Свидетельство о государственной регистрации права 50-АИ№106548 от 11 сентября 2014 года 2. Свидетельство о государственной регистрации права 50-АИ№106549 от 11 сентября 2014 года 3. Свидетельство о государственной регистрации права 50-АИ№106550 от 11 сентября 2014 года 4. Свидетельство о государственной регистрации права 50-АИ№106701 от 11 сентября 2014 года 5. Свидетельство о государственной регистрации права 50-АИ№106702 от 11 сентября 2014 года Правообладатель: владельцы закрытого паевого инвестиционного фонда рентного недвижимости «Перспектива» под управлением Общества с ограниченной ответственностью «Управляющая компания «Прагма Капитал», данные о которых устанавливаются на основании данных лицевых счетов владельцев инвестиционных паев в реестре владельцев инвестиционных паев и счетов депо владельцев инвестиционных паев
Права, учитываемые при оценке объекта оценки, ограничения (обременения) этих прав, в том числе в	Общая долевая собственность на основании: 1. Свидетельство о государственной регистрации права 50-АИ№106548 от 11 сентября 2014 года 2. Свидетельство о государственной регистрации права

отношении каждой их частей объекта оценки	50-АИ№106549 от 11 сентября 2014 года 3. Свидетельство о государственной регистрации права 50-АИ№106550 от 11 сентября 2014 года 4. Свидетельство о государственной регистрации права 50-АИ№106701 от 11 сентября 2014 года 5. Свидетельство о государственной регистрации права 50-АИ№106702 от 11 сентября 2014 года Существующие ограничения (обременения) права: Доверительное управление о чем в Едином государственном реестре прав на недвижимое имущества и сделок с ними от 11 сентября 2014 года сделана запись: Общая долевая собственность на основании: 1. №50-50-27/201/2014-367 2. №50-50-27/201/2014-368 3. №50-50-27/201/2014-369 4. №50-50-27/201/2014-370 5. №50-50-27/201/2014-371
Цель оценки	Определение справедливой стоимости права собственности на объект недвижимости в целях переоценки в Закрытом Паевом Фонде.
Предполагаемое использование результатов оценки и связанные с этим ограничения	Результаты оценки будут использованы в целях переоценки в Закрытом Паевом Фонде.
Вид определяемой стоимости объекта оценки	Справедливая стоимость в соответствии с трактовкой МСФО(IFRS)-13 «Оценка справедливой стоимости» (ред. от 11.07.2016) (введен в действие на территории Российской Федерации Приказом Минфина России от 28.12.2015 N 217н))
Балансовая стоимость	Сведения не предоставлены
Форма отчета	Простая письменная, электронный документ
Дата оценки (дата определения стоимости, дата проведения оценки)	03 сентября 2021 года
Срок проведения оценки	15 рабочих дня после представления Заказчиком в полном объеме исходной информации.
Осмотр	Заказчиком не был предоставлен доступ к объекту оценки
Иное	Определение границ интервала не требуется
Допущения и ограничительные условия, использованные при проведении оценки.	правоустанавливающие документы на объект оценки являются достоверными; объект оценки считается свободным от каких-либо обременений или ограничений, если иное не указано в отчете; источники информации, использованные в отчете, являются достоверными; категория и функциональное назначение оцениваемого объекта в случае передачи прав другому юридическому лицу не изменяются. Произвести оценку при следующих условиях: Материалы строительства объектов оценки давно устарели. Объекты оценки имеют, как физический, так и моральный износ. Капитальный ремонт никогда не производился. Требуется капитальный ремонт.

	Общий износ составляет от 70 до 96%, в зависимости от объекта недвижимости. Данные по физическому износу для каждого объекта недвижимости указаны в описание объекта оценки, а моральный износ указан при расчете. Количественные и качественные характеристики объектов недвижимости записаны исходя правоустанавливающих документов и со слов заказчика. Все остальные допущения сделаны по тексту отчета об оценке.

1.3. СВЕДЕНИЯ О ЗАКАЗЧИКЕ ОЦЕНКИ И ОБ ОЦЕНЩИКЕ

Сведения о заказчике

Организационно-правовая форма: Общество с ограниченной ответственностью
Полное наименование:
Общество с ограниченной ответственностью «Управляющая компания «Прагма Капитал» «Д.У.» Закрытый паевой инвестиционный фонд рентный «Перспектива» под управлением Общества с ограниченной ответственностью «Управляющая компания «Прагма Капитал»
Краткое наименование:
ООО «Прагма Капитал» «Д.У.» ЗПИФ рентный «Перспектива» под управлением ООО «УК «Прагма Капитал»
Юридический адрес:
172200, Тверская область, Селижаровский район, поселок Селижарово ул. Ленина д 3а
Адрес местонахождения:
127473, Москва, 1-й Волконский переулок, д. 13, стр. 2, 7 этаж.
Почтовый адрес:
127473, Москва, 1-й Волконский переулок, д. 13, стр. 2, 7 этаж.
ОГРН: 1067746469658 от 07.04.2006 года.
ИНН: 7718581523
КПП: 693901001
Рублевый расчетный счет: 40701810593000028779 в Газпромбанк (Акционерное общество)
БИК: 044525823
к/с: 30101810200000000823

Сведения об оценщике

Специалисты, принимавшие участие в проведении оценки:

Состав оценщиков Оценщики, выполнившие отчет, имеют образовательный уровень соответствующий Государственным требованиям к образованию оценщиков в РФ от 19 апреля 2000 г. № СМ-14/6174).	Светлаков Василий Иванович – стаж работы в области оценки с 1993 года; Трудовой договор с ЗАО ИКФ « КонС» от 29.05.2007 Местонахождение оценщика (*фактический адрес оценочной компании*) г.Москва, ул. Ярославская д.8 к.6, офис 326 Образование в области оценки: Диплом ПП №106148 Высшей Школы Приватизации и Предпринимательства от 30 ноября 2001 года, Квалификационный аттестат в области оценочной деятельности по направлению оценочной деятельности «Оценка недвижимости» №0228817-1 от 25 июня 2021 года. Срок действия аттестата заканчивается 25.06.2021 г.. Фактический адрес: 129128, г.Москва, пр-д Кадомцева, д.15, к 23 Тел.+7-916-679-48-68 Почта:2901692@mail.ru

Сведения о членстве в саморегулируемой организации оценщиков	Светлаков Василий Иванович является членом «Ассоциация «Русское общество оценщиков» и включен в реестр оценщиков за регистрационным номером 000957. Свидетельство о членстве в саморегулируемой организации оценщиков №000389 от 22.07.2020. Регистрационный номер в реестре №000957 от 18.09.2007 г. «Ассоциация «Русское общество оценщиков» включена в единый государственный реестр саморегулируемых организаций оценщиков 09 июля 2007 г. за № 0003.
Страхование профессиональной деятельности	Профессиональная деятельность Светлакова Василия Ивановича застрахована в ООО «Абсолют Страхование», страховой полис № 022-073-006676/21. Срок действия договора страхования – с 21 апреля 2021 г. по 20 апреля 2022 г. Страховая сумма 30 000 000 (Тридцать миллионов) рублей.

Сведения об юридическом лице, с которым Оценщик заключил трудовой договор,

Полное наименование: Закрытое Акционерное Общество Информационная Консалтинговая Фирма «КонС»

Сокращенное наименование: ЗАО ИКФ «КонС»

Юридический адрес: 129128, г.Москва, пр-д Кадомцева, д.15, к 23

Почтовый адрес: 129128, г.Москва, пр-д Кадомцева, д.15, к 23

Фактический адрес: г.Москва, ул. Ярославская д.8 к.6, офис 326

ОГРН 5077746845688 29 мая 2007 года.

ИНН: 7716578807

Тел.+7-916-679-48-68

Адрес электронной почты: 2901692@mail.ru

Гражданская ответственность ИСПОЛНИТЕЛЯ застрахована в ООО «Абсолют Страхование», страховой полис № 022-073-005738/20. Срок действия договора страхования – с 02 октября 2020 г. по 01 октября 2021 г. Страховая сумма 100 000 000 (Сто миллионов) рублей.

Сведения о независимости юридического лица, с которым Оценщик заключил трудовой договор, и Оценщика

Сведения о независимости юридического лица, с которым Оценщик заключил трудовой договор, и Оценщика в соответствии с требованиями статьи 16 Федерального закона от 29.07.1998 N 135-ФЗ «Об оценочной деятельности в Российской Федерации» в текущей редакции - «требование о независимости выполнено»

Оценщик осуществляет профессиональную деятельность независимо и беспристрастно. Оценщик не совершает в интересах заказчиков действий, которые могли бы поставить под сомнение его независимость.

Информация обо всех привлекаемых к проведению оценки и подготовки отчета об оценке организациях и специалистах

Сторонние организации и специалисты к проведению оценки и составлению отчета не привлекались.

1.4. ДОПУЩЕНИЯ И ОГРАНИЧИТЕЛЬНЫЕ УСЛОВИЯ, ИСПОЛЬЗОВАННЫЕ ОЦЕНЩИКОМ ПРИ ПРОВЕДЕНИИ ОЦЕНКИ

- Данный отчет подготовлен с учетом следующих допущений и ограничивающих условий:
- настоящий Отчет достоверен только в указанных в нем целях;
- отдельные части настоящего Отчета (в том числе промежуточные результаты) не могут трактоваться раздельно, а только в полном объеме;
- Отчет является конфиденциальным и составлен исключительно для целей указанных в Задании на Оценку. Он не должен использоваться, копироваться или предоставляться в иных целях, полностью или частично, без нашего предварительного письменного согласия, причём

такое согласие будет дано после тщательного рассмотрения обстоятельств на момент рассмотрения;

- мы не проводили экспертизы правоустанавливающих документов на объект оценки и не несем ответственности за обстоятельства юридического характера, связанные с объектом оценки. Соответственно, мы не можем взять на себя никаких обязательств или ответственности в отношении любых убытков или ущерба, причиненных в результате любых дефектов таких документов, которые появились результатом их составления, подготовки, оформления или механизма введения их в действие;
- Отчет предназначен только для использования Заказчиком. Однако, могут существовать определенные ограниченные обстоятельства, в которых мы соглашаемся, чтобы третья сторона получила экземпляр нашего Отчета.
- В таковых обстоятельствах, мы дадим вышеуказанное согласие, только если:
- третья сторона соглашается освободить Оценщика от любой финансовой ответственности в связи с содержанием отчета, или Заказчик соглашается гарантировать нам возмещение убытков в связи с какими-либо претензиями третьей стороны (и мы убеждены, что Заказчик располагает достаточными ресурсами для обеспечения такой гарантии);
- третья сторона соглашается, что документы предоставляются только с информационными целями, и мы не отвечаем за те действия, которые будет проводить третья сторона после ознакомления с отчетом;
- третья сторона соглашается соблюдать конфиденциальность в отношении всей переданной информации.
- Органы управления и должностные лица Заказчика не могут без предварительного согласия с нашей стороны делать ссылки на письмо и Отчет или на их содержание, либо цитировать их в каких бы то ни было регистрационных документах. В случае предоставления настоящего письма и Отчета полностью либо частично для ознакомления третьим лицам всю полноту ответственности за сохранение условий конфиденциальности несет Заказчик;
- при проведении оценки предполагалось отсутствие каких-либо скрытых факторов, влияющих на стоимость объекта оценки;
- все расчеты, заключения и выводы сделаны нами на основании достоверной информации из источников открытого доступа;
- Заказчик заранее обязуется освободить Исполнителя от всякого рода расходов и материальной ответственности, происходящих из иска третьих лиц к Исполнителю, вследствие легального использования результатов настоящего исследования;
- заключение о стоимости, содержащиеся в отчете, относится к объекту оценки в целом. Любое соотнесение части стоимости с какой-либо частью объекта является неправомерным, если таковое не оговорено в отчете;
- Оценщики не принимают на себя ответственность за последующие изменения социальных, экономических, юридических, природных и иных условий, которые могут повлиять на стоимость объекта оценки;
- мнение оценщиков относительно стоимости объекта действительно только на дату оценки. Исполнитель не принимает на себя никакой ответственности за изменение социальных, экономических, физических факторов и изменения местного или федерального законодательства, которые могут произойти после этой даты, повлиять на рыночные факторы, и, таким образом, повлиять на рыночную стоимость объекта;
- результаты стоимости могут быть использованы в течение 6 месяцев от даты составления настоящего отчета;
- события и обстоятельства, которые произойдут после даты нашего отчета, со временем приведут к тому, что отчет устареет, и, соответственно, мы не возьмём на себя ни обязанность соблюдать интересы, ни ответственность за решения и действия, которые основаны на таком устаревшем отчете. Кроме того, мы не несем ответственность за обновление этого отчета с учетом событий и обстоятельств, которые появятся после этой даты;
- Отчет ограничивается объёмами, обозначенными в Задании на оценку;
- ни Оценщик, ни кто-либо из лиц, подписавших настоящее письмо и Отчет, ни другие лица, привлекавшиеся Оценщиком в процессе или в связи с подготовкой Отчета в качестве

субподрядчиков, без их предварительного письменного согласия не могут привлекаться к даче свидетельских показаний и (или) к участию в судебных разбирательствах в связи с использованием Отчета, за исключением случаев, когда обязанность по даче свидетельских показаний и (или) участию в судебном процессе является обязательной в силу обстоятельств, прямо предусмотренных процессуальными нормами законодательства Российской Федерации.

- Произвести оценку при следующих условиях:
- Материалы строительства объектов оценки давно устарели. Объекты оценки имеют, как физический, так и моральный износ. Капитальный ремонт никогда не производился. Требуется ремонт.
- Общий износ составляет от 70 до 96%.
- для каждого объекта физический износ указан в описание объекта оценки, а моральный при расчетах.
- Отчет содержит профессиональное мнение Исполнителя относительно стоимости.

1.5. ПЕРЕЧЕНЬ ИСПОЛЬЗОВАННЫХ ПРИ ПРОВЕДЕНИИ ОЦЕНКИ ОБЪЕКТА ДАННЫХ

Проведение анализа и расчетов, прежде всего, основывалось на информации об объекте оценки, полученной от Заказчика и в ходе независимых исследований, проведенных Оценщиком. Предполагается, что информация, представленная Заказчиком или сторонними специалистами, является надежной и достоверной. Недостаток информации восполнялся сведениями из других источников, имеющейся базы данных Оценщика и собственным опытом Оценщика.

Выбор необходимой для анализа и расчетов информации проводился с привлечением следующих источников:

нормативные документы (полный перечень см. в разделе «Список использованной литературы»);

справочная литература (полный перечень см. в разделе «Список использованной литературы»);

методическая литература (полный перечень см. в разделе «Список использованной литературы»);

Internet-ресурсы (ссылки на сайты см. по тексту Отчета).

1.6. ПЕРЕЧЕНЬ ДОКУМЕНТОВ ИСПОЛЬЗУЕМЫХ ОЦЕНЩИКОМ И УСТАНАВЛИВАЮЩИХ КОЛИЧЕСТВЕННЫЕ И КАЧЕСТВЕННЫЕ ХАРАКТЕРИСТИКИ ОБЪЕКТА ОЦЕНКИ

На оцениваемый объект представлены копии следующих документов:

№	Кадастровый №	Ближайший населенный пункт	Свидетельство о государственной регистрации права
1	50:27:0000000:37855	МТФ "Валищево	50-АИ№106548 от 11 сентября 2014 года
2	50:27:0000000:23821	Валищево	50-АИ№106548 от 11 сентября 2014 года
3	50:27:0000000:23820	Валищево	50-АИ№106550 от 11 сентября 2014 года
4	50:27:0000000:23554	Валищево	50-АИ№106701 от 11 сентября 2014 года
5	50:27:0000000:37854	МТФ "Валищево	50-АИ№106702 от 11 сентября 2014 года

1.7. ПРИМЕНЯЕМЫЕ СТАНДАРТЫ ОЦЕНОЧНОЙ ДЕЯТЕЛЬНОСТИ И ОБОСНОВАНИЕ ИХ ПРИМЕНЕНИЯ

При проведении данной оценки использовались нормативные документы и федеральные стандарты оценочной деятельности, а также стандарты оценочной деятельности

установленные саморегулируемой организацией (СРО), членом которой является Оценщик, подготовивший отчет – стандарты РОО.

Федеральный закон Российской Федерации от 29 июля 1998 г., №135-ФЗ «Об оценочной деятельности в Российской Федерации» в текущей редакции;

Федеральный стандарт оценки «Общие понятия оценки, подходы и требования к проведению оценки (ФСО №1) (утв. приказом Минэкономразвития РФ от 20 мая 2015 г. № 297);

Федеральный стандарт оценки «Цель оценки и виды стоимости» (ФСО № 2)

(утв. приказом Минэкономразвития РФ от 20 мая 2015 г. № 298);

Федеральный стандарт оценки "Требования к отчету об оценке (ФСО N 3)" (утв. приказом Министерства экономического развития РФ от 20 мая 2015 г. N 299)

Федеральный стандарт оценки «Оценка недвижимости» (ФСО № 7) (утв. приказом Минэкономразвития РФ от 25 сентября 2014 года N 611)

Федеральный стандарт оценки «Определение инвестиционной стоимости» (ФСО N 13) (утв. приказом Минэкономразвития РФ от 17 ноября 2016 N 722)

Стандарты и правила оценочной деятельности Ассоциации "Русское общество оценщиков", утвержденных Советом РОО 29.12.2020г, протокол № 29.

МЕЖДУНАРОДНЫЙ СТАНДАРТ ФИНАНСОВОЙ ОТЧЕТНОСТИ (IFRS) 13 "ОЦЕНКА СПРАВЕДЛИВОЙ СТОИМОСТИ (ред. от 11.07.2016) (введен в действие на территории Российской Федерации Приказом Минфина России от 28.12.2015 N 217н)

"Международный стандарт финансовой отчетности (IFRS) 16 "Аренда" (введен в действие на территории Российской Федерации Приказом Минфина России от 11.06.2016 N 111н) (ред. от 16.09.2019)

1.8. ПРОЦЕСС ОЦЕНКИ

Процесс оценки начинается с общего осмотра местоположения объекта, описания помещения, его состояния, а также выделения особенностей оцениваемого объекта. Далее проводится анализ соответствующего сегмента рынка недвижимости и заключение о варианте наилучшего и наиболее эффективного использования.

Следующий этап оценки – определение стоимости. Определение стоимости осуществляется с учетом всех факторов, существенно влияющих как на рынок недвижимости в целом, так и на ценность рассматриваемого объекта недвижимости. При определении стоимости обычно используют три основных подхода:

- сравнительный подход;
- доходный подход;
- затратный подход.

Каждый из этих подходов приводит к получению различных ценовых значений объектов недвижимости.

Заключительным этапом процесса оценки является сравнение результатов, полученных с помощью указанных подходов, и сведение итоговых оценок к единой стоимости объекта с учетом слабых и сильных сторон каждого подхода. Таким образом, устанавливается окончательная оценка рыночной стоимости объекта недвижимости.

1.9. ФОРМА ОТЧЕТА

Отчет составлен в форме, соответствующей требованиям Закона «Об оценочной деятельности в Российской Федерации» №135-ФЗ от 29.07.1998 г. в текущей редакции;, Федеральных стандартов оценки (ФСО №№1,2,3) от 20.05.2015 г., Стандартов РОО.

2. ОПИСАНИЕ ОЦЕНИВАЕМОГО ОБЪЕКТА

2.1. ИМУЩЕСТВЕННЫЕ ПРАВА

На основании представленных документов, собственником оцениваемого объекта являются владельцы закрытого паевого инвестиционного фонда рентного недвижимости «Перспектива» под управлением Общества с ограниченной ответственностью «Управляющая

компания «Прагма Капитал», данные о которых устанавливаются на основании данных лицевых счетов владельцев инвестиционных паев в реестре владельцев инвестиционных паев и счетов депо владельцев инвестиционных паев.

Оценка проводится при условии отсутствия, каких либо ограничений, не указанных в представленных документах, и неизменности разрешенного использования.

ЗАО ИКФ «КонС» не проводило юридической экспертизы прав собственности и аудиторской проверки представленных данных об объекте оценки.

2.2. ОПИСАНИЕ ОЦЕНИВАЕМОГО ОБЪЕКТА

Таблица 1

Навозохранилище 200 тонн	
Местоположение	Московская область, Подольский район, Лаговское с/п, вблизи д. Валищево, МТФ «Валищево»
Вид права, собственник	Право собственности принадлежит владельцам закрытого паевого инвестиционного фонда рентного «Перспектива» под управлением Общества с ограниченной ответственностью «Управляющая компания «Прагма Капитал»
инвт.№	212:064-10030-В, лит. В
Условный номер	50:27:0000000:37855
Год постройки	-
Функциональное назначение (фактическое использование):	Навозохранилище 200 тонн
Тип здания, в котором расположен объект оценки	Склад, хранилище
Назначение	Нежилое
Общая площадь, кв.м.	405
Строительный объем, тон	200
Этажность	-
Степень технического обустройства	Упрощенные открытого типа, с глиняным замком, с жижесборниками из пластин. Группа капитальности V.
Покрытие	Асфальтобетонное (3-5 см)
Основание	Щебень (22 см)
Земляное полотно	Насыпной песчаный грунт
Техническое состояние (со слов Заказчика)	Требуется ремонт
Физический износ (со слов Заказчика)	30%
Сенной склад	
Местоположение	Московская область, Подольский район, Лаговское с/п, вблизи д. Валищево
Вид права, собственник	Право собственности принадлежит владельцам закрытого паевого инвестиционного фонда рентного «Перспектива» под управлением Общества с ограниченной ответственностью «Управляющая компания «Прагма Капитал»
инвт.№	212:064-10060, лит. А
Условный номер	50:27:0000000:23821
Год постройки	-
Функциональное назначение (фактическое использование):	Сенной склад

Тип здания, в котором расположен объект оценки	Склад
Назначение	Нежилое
Общая площадь, кв.м.	504,1
Строительный объем, куб.м	1 512,30
Этажность	-
Степень технического обустройства	Все коммуникации отсутствуют
Фундамент	Бетонный
Кровля	Мягкая бесчердачная
Перекрытия	Железобетонные
Техническое состояние (со слов Заказчика)	Требуется ремонт
Физический износ (со слов Заказчика)	51%
Силосная траншея	
Местоположение	Московская область, Подольский район, Лаговское с/п, вблизи д. Валищево
Вид права, собственник	Право собственности принадлежит владельцам закрытого паевого инвестиционного фонда рентного «Перспектива» под управлением Общества с ограниченной ответственностью «Управляющая компания «Прагма Капитал»
инвт.№	212:064-10060-Б
Условный номер	50:27:0000000:23820
Год постройки	-
Функциональное назначение (фактическое использование):	Силосная траншея
Тип здания, в котором расположен объект оценки	хранилище
Назначение	Нежилое
Общая площадь, кв.м.	683,2
Строительный объем, куб.м	910
Этажность	-
Степень технического обустройства	Отмостка из мятой глины с втрамбованным щебнем
Фундамент	цементная стяжка с железнением по втрамбованному в грунт щебню
Кровля	-
Перекрытия	кирпичные
Техническое состояние (со слов Заказчика)	Требуется ремонт
Физический износ (со слов Заказчика)	51%
Силосная яма	
Местоположение	Московская область, Подольский район, Лаговское с/п, вблизи д. Валищево

Вид права, собственник	Право собственности принадлежит владельцам закрытого паевого инвестиционного фонда рентного «Перспектива» под управлением Общества с ограниченной ответственностью «Управляющая компания «Прагма Капитал»
инвт.№	212:064-10060-В, лит. В
Условный номер	50:27:0000000:23554
Год постройки	-
Функциональное назначение (фактическое использование):	Силосная яма
Тип здания, в котором расположен объект оценки	хранилище
Назначение	Нежилое
Общая площадь, кв.м.	640,5
Строительный объем, куб.м	870
Этажность	-
Степень технического обустройства	Отмостка из мятой глины с втрамбованным щебнем
Фундамент	цементная стяжка с железнением по втрамбованному в грунт щебню
Кровля	-
Перекрытия	кирпичные
Техническое состояние (со слов Заказчика)	Требуется ремонт
Физический износ (со слов Заказчика)	51%
Навозохранилище 400 тонн	
Местоположение	Московская область, Подольский район, Лаговское с/п, вблизи д. Валищево, МТФ «Валищево»
Вид права, собственник	Право собственности принадлежит владельцам закрытого паевого инвестиционного фонда рентного «Перспектива» под управлением Общества с ограниченной ответственностью «Управляющая компания «Прагма Капитал»
инвт.№	212:064-10030-
Условный номер	50:27:0000000:37854
Год постройки	-
Функциональное назначение (фактическое использование):	Навозохранилище 400 тонн
Тип здания, в котором расположен объект оценки	Склад, хранилище
Назначение	Нежилое
Общая площадь, кв.м.	894
Строительный объем, тон	400
Этажность	-
Степень технического обустройства	Упрощенные открытого типа, с глиняным замком, с жижесборниками из пластин. Группа капитальности V.
Фундамент	-
Кровля	-
Перекрытия	-

Техническое состояние (со слов Заказчика)	Требуется ремонт
Физический износ (со слов Заказчика)	35%

В связи с тем, что все объекты оценки находится в плохом состоянии, то они не могут приносить прибыль. Оценщик в затратном подходе не учитывал прибыль предпринимателя.

Заказчиком не был предоставлен доступ к объектам оценки. Все количественные и качественные характеристики выяснены со слов заказчика, а так же предоставленных документов.

АНАЛИЗ МЕСТОПОЛОЖЕНИЯ ОБЪЕКТА ОЦЕНКИ

Местоположение представлено на схеме:

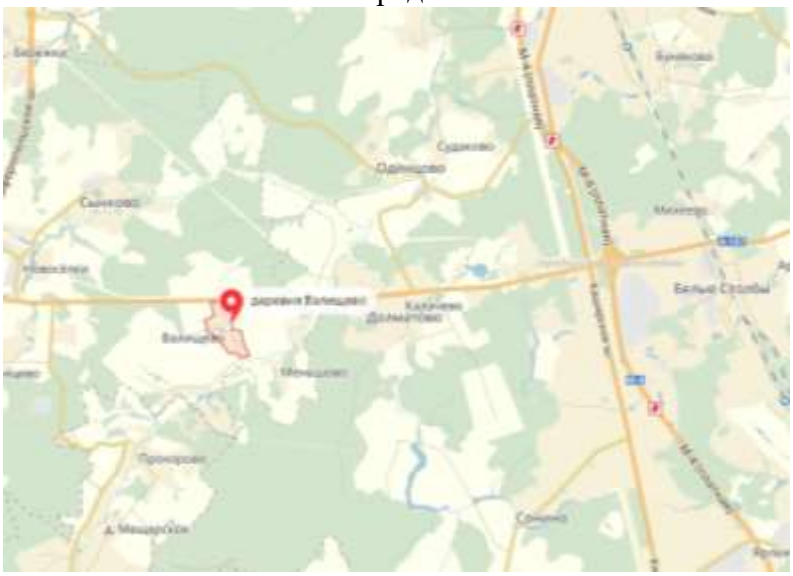

Московская область - субъект Российской Федерации, входит в состав Центрального федерального округа. Административный центр Московской области не определѐн, фактически - город Москва, часть органов государственной власти расположена в Красногорске. Область расположена в центральной части Восточно-Европейской равнины в бассейне рек Волги, Оки, Клязьмы, Москвы. Граничит на северо-западе и севере с Тверской областью, на северо-востоке и востоке - с Владимирской, на юго-востоке - с Рязанской, на юге - с Тульской, на юго-западе - с Калужской, на западе - со Смоленской, в центре - с городом федерального значения Москвой. Также существует небольшой северный участок границы с Ярославской областью. Московская область образована 14 января 1929 года. Исторически области предшествовала Московская губерния, образованная в 1708 году. Регион был частью Центрально-Промышленной области, образованной в ходе укрупнения единиц административного-территориального деления РСФСР, а 3 июня 1929 года она была переименована в Московскую область. Административно область состоит из 29 районов, 32 городов областного подчинения, 2 посѐлков городского типа областного подчинения и 5 закрытых административно- территориальных образований. Своѐ название область получила по городу Москве, который, однако, является отдельным субъектом Российской Федерации и в состав области не входит. Органы государственной власти Московской области размещаются на территории города Москвы и Московской области в 2007 году сдан в эксплуатацию Дом Правительства Московской области, расположенный на территории городского поселения Красногорск Красногорского района, в 350 м от МКАД, и большинство органов исполнительной власти было перемещено туда. Московская область находится в Центральном федеральном округе Российской Федерации, в центральной части Восточно-Европейской (Русской) равнины, в бассейне рек Волги, Оки, Клязьмы, Москвы. Область протянулась с севера на юг на 310 км, с запада на восток — на 340 км

Карта Московской области:

Подольский район — бывшая (1929—1963, 1965—2015) административно-территориальная единица и муниципальное образование на юге Московской областиРоссии. В 2015 году район упразднён, его территория включена в состав городского округа Подольск.

Административным центром района являлся город областного подчинения Подольск, не входивший в состав района на момент упразднения. Подольский муниципальный район также окружал территорию города областного подчинения Климовск (территория которого также в 2015 году была включёна в состав городского округа Подольск).

Район являлся одним из главных источников культурного наследия Московской области. Он имел большое количество памятников архитектуры и садово-паркового искусства.

Площадь района составляла 281,45 км². На момент упразднения район граничил с городом Москвой на севере, северо-западе и западе, с Ленинским районом на северо-востоке, сгородским округом Домодедово на востоке, с Чеховским районом на юге, с городскими округами (в прежних границах) Подольск и Климовск в центральной части.

Основная река — Пахра.

Крупнейшим населённым пунктом района на момент упразднения являлся упразднённый 1 июня 2015 года[источник не указан 554 дня] посёлок городского типаЛьвовский с населением 10 852[1] чел. (2015), что составляло около трети населения всего Подольского района.

Численность населения					
1931[9]	1959[10]	1970[11]	1979[12]	1989[13]	2002[14]
73 799	↗226 714	↘146 190	↘93 926	↗103 929	↘78 076
2006[15]	2009[16]	2010[17]	2011[18]	2012[19]	2013[20]
↘77 477	↗78 580	↗82 488	↗85 167	→85 167	↘87 014
2014[21]	2015[1]				
↗87 298	↗87 416				

На момент упразднения в состав Подольского муниципального района входило 4 муниципальных образования: одно городское поселение и три сельских поселения:

Городское поселение Львовский: площадь — 6,23 км²[22], население — 10 852[1] чел. (р. п. Львовский)

Сельское поселение Дубровицкое: площадь — 33,42 км²[2], население — 7569[1] чел. (пос. Дубровицы, д. Акишово, д. Булатово, д. Докукино, д. Жарково, пос. Кузнечики, д. Кутьино, д. Лемешёво, д. Луковня, д. Наумово, пос. Поливаново, пос. санатория Родина)

Сельское поселение Лаговское: площадь — 183,62 км²[2], население — 10 817[1] чел. (пос. Железнодорожный, д. Александровка, д. Алтухово, д. Бережки, д. Большое Толбино, д. Бородино, д. Борьево, д. Валищево, д. Гривно, д. Дмитрово, д. Коледино, д. Лаговское, пос. Лесные Поляны (до 2005 года посёлок дома отдыха «Лесные поляны»), пос. Лесопроект, д. Лопаткино, д. Лучинское, д. Малое Толбино, д. Матвеевское, д. Меньшово, пос. Молодёжный (Толбино), д. Мотовилово, д. Никулино, д. Новоколедино, д. Новогородово, д. Новоселки, пос. Подольской машинно-испытательной станции, д. Пузиково, пос. радиоцентра Романцево, д. Романцево, д. Северово, д. Сергеевка, д. Сертякино, пос. Сертякино, д. Слащево, пос. Сосновый Бор (до 2009 года пос. Леспромхоза), с. Сынково, д. Харитоново, д. Хряслово)

Сельское поселение Стрелковское: площадь — 58,18 км²[22], население — 8178[1] чел. (пос. Быково, д. Боборыкино, д. Большое Брянцево, д. Ворыпаево, д. Макарово, д. Малое Брянцево, д. Потапово, д. Спирово, д. Федюково, д. Яковлево, д. Агафоново, пос. Александровка, д. Борисовка, д. Быковка, д. Бяконтово, д. Жданово, д. Ивлево, д. Ордынцы, д. Плещеево, с. Покров, пос. Сельхозтехника, д. Стрелково, пос. Стрелковской фабрики, д. Услонь, д. Холопово)

Главой Подольского района на момент упразднения являлся Николай Петрович Москалёв, руководителем Администрации являлся Музычук Василий Андреевич.

Современная экономика района была представлена 1932 предприятиями и организациями, среди которых: «Подольский завод цветных металлов», Краснопахорский завод изделий из металлических порошков, Пищевой комбинат «Подольский», «Крестовский пушно-меховой комплекс» и др. Крупнейшие сельскохозяйственные предприятия: «Кленово-Чегодаево», ОПХ «Дубровицы», муниципальное предприятие «Сынково», «Знамя Подмосковья». В деревне Софьино — фармацевтический производственный комплекс «Сердикс» компании «Сервье», в деревне Яковлево — Яковлевская чаеразвесочная фабрика.

Основное направление сельскохозяйственного производства района — молочное животноводство. На западе района, возле деревни Рыжово расположен крупный автоматизированный молочный комплекс «Рыжово». Важнейшие дополнительные отрасли — производство картофеля, мяса крупного рогатого скота, зерна.

В районе производились: камвольная пряжа, цельномолочная продукция, комбикорма, металлический порошок, свинцовые и цинковые сплавы, вторичный алюминий.

Современную экономику района представляли более 1000 предприятий и организаций, среди которых: Автоматизированный сортировочный центр — филиал ФГУП «Почта России» (пгт. Львовский) управления федеральной почтовой связи Московской области; ООО «Строитель-плюс», ЗАО «Пуратос», ООО "НПО «Петровакс Фарм», ООО «Строительные системы», ООО «Яковлевская чаеразвесочная фабрика», ОАО «Сынково» и др. В районе производится: цельномолочная и фармацевтическая продукция, ингредиенты для пищевой промышленности, строительные смеси и пр.

Основным направлением сельскохозяйственного производства района являлось молочное животноводство. На территории района находилась Центральная станция искусственного осеменения сельскохозяйственных животных, ранее бывшая всероссийской. Здесь собран уникальный отечественный и зарубежный генетический материал.

2.3. АНАЛИЗ РЫНКА ОБЪЕКТА ОЦЕНКИ И ОБОСНОВАНИЕ ЗНАЧЕНИЙ (ДИАПАЗОНОВ ЗНАЧЕНИЙ) ЦЕНООБРАЗУЮЩИХ ФАКТОРОВ

Экономический обзор
Картина деловой активности. Июль 2021 года
Экономическая активность

Начиная с апреля 2021 года на годовую динамику основных макроэкономических показателей оказывает влияние низкая база соответствующих месяцев прошлого года, сформированная влиянием карантинных ограничений, направленных на борьбу с распространением новой коронавирусной инфекции. В этой связи годовая динамика в ближайшие месяцы непоказательна, поэтому для оценки восстановления экономики будет также использоваться сопоставление с 4кв19 с исключением сезонности1 (далее – допандемийный уровень).

По оценке Минэкономразвития России, в мае 2021 года восстановление экономики продолжилось. Темпы роста ВВП составили 10,9% г/г (+10,8% г/г в апреле2). При этом разрыв с допандемийным уровнем в мае сократился до -0,3% SA3.

Как и месяцем ранее, основную поддержку ВВП оказывают несырьевые отрасли – сельское хозяйство, строительство, обрабатывающая промышленность. По оценке, в указанных отраслях выпуск в мае превысил допандемийный уровень в среднем на 3% SA. Продолжилось восстановление грузооборота транспорта, несмотря на сдерживающее влияние со стороны добывающих отраслей. Вместе с тем добыча полезных ископаемых, как и в апреле, сохраняется более чем на 3% SA ниже допандемийных уровней в условиях действия соглашения ОПЕК+.

Несмотря на некоторое замедление в мае 2021 года, продолжается восстановление показателей потребительской активности4. Оборот розничной торговли, по оценке, в мае превысил допандемийный уровень на 1,1% SA. Разрыв между объемом платных услуг5 населению и оборотом общественного питания и допандемийными показателями 4кв19 продолжает сокращаться, оставаясь ниже примерно на 5% SA.

Рынок труда

Девятый месяц подряд продолжается планомерное снижение уровня безработицы – на -0,3 п.п. до 4,9% от рабочей силы в мае (с исключением сезонности – до 5,1% SA после 5,2% SA месяцем ранее).

Общая численность безработных с исключением сезонного фактора в мае снизилась на 70,5 тыс. человек (-1,8% м/м SA), но пока остается выше допандемийного уровня. Численность занятых с исключением сезонного фактора увеличилась на 196,7 тыс. человек (+0,3% м/м SA), разрыв с допандемийным уровнем сократился до -0,5% SA к 4кв19 (апрель: -0,7%, 1кв21: -0,8%). Численность рабочей силы с исключением сезонного фактора увеличилась на 126,2 тыс. человек (+0,3% м/м SA) и превысила допандемический уровень (+0,1% SA к 4кв19).

Снижение уровня безработицы по методологии МОТ сопровождается снижением численности официально зарегистрированных безработных в органах службы занятости населения. По данным сайта «Работа в России», их численность по состоянию на 29 июня составляет 1,28 млн человек (на конец мая – 1,38 млн человек, на конец апреля – 1,54 млн человек, пик – 3,70 млн человек на конец сентября 2020 года).

В апреле 2021 г. рост заработных плат ускорился до 13,8% г/г в номинальном выражении (+7,7% г/г в марте) и до 7,8% г/г в реальном после +1,8% г/г месяцем ранее (+4,1% SA к 4кв19). С начала года номинальная заработная плата выросла на 8,6% г/г, реальная – на 2,9% г/г.

Показатели деловой активности

в % к соотв. периоду предыдущего года	май 21	апр. 21	Iкв21	мар. 21	фев. 21	янв. 21	2020	IVкв20	IIIкв20	IIкв20	Iкв20	2019
					Экономическая активность							
ВВП	**10,9***	**10,8***	**-0,7**	**1,2***	**-2,0***	**-1,6***	**-3,0**	**-1,8**	**-3,5**	**-7,8**	**1,4**	**2,0**
Сельское хозяйство	**0,1**	**-0,1**	**0,4**	**0,1**	**0,6**	**0,7**	**1,5**	**-3,0**	**3,3**	**3,1**	**3,0**	**4,3**
Строительство	**7,7**	**6,9**	**0,2**	**0,4**	**0,0**	**0,1**	**0,1**	**0,8**	**1,1**	**-3,9**	**2,8**	**2,1**
Розничная торговля	**27,2**	**35,1**	**-1,4**	**-3,2**	**-1,2**	**0,5**	**-3,2**	**-1,7**	**-0,8**	**-15,1**	**4,9**	**1,9**
Платные услуги населению	**52,0**	**54,0**	**-5,0**	**2,7**	**-7,0**	**-10,5**	**-14,8**	**-10,4**	**-14,5**	**-34,6**	**0,4**	**0,6**
Грузооборот транспорта	**11,1**	**6,4**	**0,5**	**4,1**	**-0,5**	**-2,1**	**-4,9**	**-2,2**	**-5,3**	**-8,2**	**-3,9**	**0,7**
Промышленное производство	**11,8**	**7,6**	**-0,9**	**2,3**	**-3,2**	**-1,9**	**-2,6**	**-1,7**	**-4,8**	**-6,7**	**2,6**	**3,4**
Добыча полезных ископаемых	12,3	-1,8	-6,9	-4,6	-9,0	-7,4	-6,9	-8,1	-11,5	-9,0	1,0	3,4
добыча угля	11,3	7,1	9,8	12,2	10,5	6,5	-6,3	-5,4	-5,2	-7,0	-7,4	2,2
добыча сырой нефти и природного газа	11,7	-5,9	-9,3	-7,8	-11,8	-8,5	-8,1	-10,1	-12,7	-10,3	0,7	2,2
добыча металлических руд	-0,2	-0,2	-0,3	2,4	-1,6	-1,9	2,1	2,7	1,5	2,0	2,2	2,1
добыча прочих полезных ископаемых	29,0	99,6	3,0	3,9	14,3	-10,0	-15,3	-0,1	-21,2	-31,4	-8,5	3,6
Обрабатывающие производства	11,4	14,9	1,4	5,4	-1,7	-0,2	0,6	2,3	-0,1	-5,2	5,6	3,6
пищевая промышленность	4,6	5,1	1,0	2,9	-0,2	0,2	3,2	0,4	2,7	2,7	7,8	3,7
легкая промышленность	13,1	43,2	9,1	13,0	8,2	5,4	1,1	5,3	3,6	-7,1	3,3	2,1
деревообработка	20,4	17,2	3,8	6,8	2,9	1,2	0,5	3,1	1,1	-5,0	2,9	4,6
производство кокса и нефтепродуктов	10,2	4,6	-7,2	-4,1	-9,4	-8,1	-3,0	-7,5	-6,2	-3,7	5,8	1,6
химический комплекс	10,8	11,5	12,6	9,6	9,0	21,5	8,8	13,6	8,6	4,5	8,3	6,0
производство прочей неметаллической минеральной продукции	17,8	24,4	0,3	3,8	-3,7	0,5	-2,1	2,8	-4,4	-9,4	4,4	9,0
металлургия	12,9	11,5	-3,8	-3,0	-5,1	-3,4	-1,3	-0,4	-1,5	-5,0	4,0	4,7
машиностроение	21,2	62,9	15,8	34,0	2,9	7,2	-0,5	9,1	1,4	-18,3	3,5	3,9
прочие производства	25,2	43,9	12,3	25,3	9,0	-1,0	2,9	8,1	4,3	-12,3	8,4	-3,5
Обеспечение электроэнергией, газом и паром	8,7	6,0	9,6	11,0	9,0	8,7	-2,4	-0,3	-2,5	-3,3	-4,0	-0,8
Водоснабжение, водоотведение, утилизация отходов	23,8	30,8	13,6	14,7	10,8	15,4	-3,8	4,7	-5,9	-11,9	-1,8	2,9

в % к соотв. периоду предыдущего года	май 21	апр. 21	Iкв21	мар. 21	фев. 21	янв. 21	2020	IVкв20	IIIкв20	IIкв20	Iкв20	2019
					Рынок труда							
Реальная заработная плата												
в % к соотв. периоду предыдущего года	-	7,8	1,6	1,8	2,0	0,1	3,8	2,2	1,8	-0,1	6,2	4,8
в % к предыдущему периоду (SA)*	-	0,1	-0,3	0,4	1,0	-4,7	-	2,6	3,7	-3,8	1,4	-
Номинальная заработная плата												
в % к соотв. периоду предыдущего года	-	13,8	7,2	7,7	7,8	5,3	7,3	6,7	5,4	3,0	8,8	9,5
в % к предыдущему периоду (SA)*	-	0,6	1,0	0,7	1,3	-3,8	-	4,1	4,9	-2,5	1,9	-
Численность рабочей силы												
в % к соотв. периоду предыдущего года	1,0	0,8	0,4	0,2	0,7	0,3	-0,6	-0,9	-0,6	-0,6	-0,3	-1,0
млн. чел.	75,3	75,1	75,0	75,0	75,0	75,0	74,9	75,2	75,2	74,6	74,8	75,4
млн. чел. (SA)*	75,6	75,4	75,6	75,5	75,6	75,6	-	74,7	74,9	74,9	75,3	-
Численность занятых												
в % к соотв. периоду предыдущего года	2,3	1,4	-0,6	-0,6	-0,5	-0,9	-1,9	-2,5	-2,6	-2,1	-0,2	-0,8
млн. чел.	71,6	71,2	70,8	71,0	70,8	70,7	70,6	70,6	70,4	70,1	71,3	71,9
млн. чел. (SA)*	71,7	71,5	71,4	71,4	71,5	71,4	-	70,3	70,0	70,3	71,9	-
Численность безработных												
в % к соотв. периоду предыдущего года	-18,3	-9,1	21,4	16,4	23,9	24,0	24,7	31,4	43,3	30,3	-4,1	-5,3
млн. чел.	3,7	3,9	4,2	4,1	4,2	4,3	4,3	4,6	4,8	4,5	3,5	3,5
млн. чел. (SA)*	3,9	3,9	4,1	4,0	4,2	4,2	-	4,5	4,8	4,6	3,4	-
Уровень занятости												
в % к населению в возрасте 15 лет и старше (SA)*	59,3	59,1	58,9	59,0	58,9	58,8	-	58,3	58,0	58,1	59,3	-
Уровень безработицы												
в % к рабочей силе	4,9	5,2	5,6	5,4	5,7	5,8	5,8	6,1	6,3	6,0	4,6	4,6
SA*	5,1	5,2	5,5	5,3	5,5	5,6	-	6,0	6,4	6,1	4,5	-

**Оценка Минэкономразвития России.*
Источник: Росстат, расчеты Минэкономразвития России

О ТЕКУЩЕЙ ЦЕНОВОЙ СИТУАЦИИ

За неделю с 17 по 23 августа на потребительском рынке инфляция составила 0,1%. Основной вклад в инфляцию внесла динамика цен на непродовольственные товары (+0,2% после +0,1% неделей ранее) и продукты питания за исключением плодоовощной продукции (+0,3%, рост на +0,1% в течение двух предшествующих недель). При этом темпы роста цен на бензин замедлились, но остаются повышенными (+0,3% после +0,4% неделей ранее). Сдерживающее влияние продолжает оказывать сезонное снижение цен на плодоовощную продукцию.

Потребительская инфляция с 17 по 23 августа

1. На потребительском рынке, по еженедельным данным Росстата, за неделю с 17 по 23 августа инфляция составила 0,1% (дефляция на -0,01% неделей ранее), с начала месяца цены выросли на 0,07% (в 2020 г.: с 18 по 24 августа снижение на -0,04%). В годовом выражении инфляция составила 6,68% г/г по состоянию на 23 августа.

2. В продовольственном сегменте инфляция составила 0,06% (снижение на -0,2% неделей ранее) за счет роста цен на продовольственные товары за исключением плодоовощной продукции (+0,3% после 0,1% неделей ранее).

На плодоовощную продукцию сезонное снижение цен продолжается (-1,7% н/н после снижения на -2,0% н/н неделей ранее).

3. Непродовольственная инфляция за неделю с 17 по 23 августа ускорилась до +0,2% после роста на +0,1% неделей ранее. Давление на ценовую динамику продолжает оказывать удорожание товаров с высокой импортной составляющей (легковые автомобили и электро- и бытовые), вместе с тем на строительные материалы цены не изменились. На бензин темпы роста цен замедлились (+0,3% после 0,4% неделей ранее).

4. В сфере туристических и регулируемых услуг зафиксирована околонулевая инфляция (+0,03%, +0,1% неделей ранее). Замедлились темпы роста цен на услуги зарубежного и отечественного туризма (+0,4%, после +1,7%, +0,1% после +0,6%, соответственно).

Мировые рынки

5. На мировых рынках продовольствия в августе выросли цены на пшеницу, сахар, подсолнечное масло и мясную продукцию (на 1,5–21,3%) на фоне повышенного спроса импортеров и негативных прогнозов производства в основных странах – экспортерах.

Пшеница в США подорожала с начала месяца на 2,3%, во Франции – на 21,3%, в порту Новороссийска – на 19,0% (в июле – подешевела на 0,3; 2,2 и 2,5%). Цены на сахар-сырец и белый сахар выросли на 9,3 и 7,5%, а экспортная цена российского подсолнечного масла – на 5,2% (после снижения на 2,7% месяцем ранее).

В то же время стоимость семян подсолнечника в портах Черного моря в августе снизились на 10,1% (после стабилизации в июле) благодаря ожиданиям хорошего урожая этой культуры в России. Схожую динамику продемонстрировали цены сои и соевого масла, которые понизились (на 8,5% и 10,0%) на фоне улучшения погодных условий для выращивания сои в США.

6. На рынках удобрений в августе цены резко скорректировались вниз после бума в июле. Азотные и смешанные удобрения подешевели на 4,2% и 2,6% (в прошлом месяце – выросли на 14,6% и 5,5%). Цена калийных удобрений стабилизировались (после повышения в июле на 21,6%).

Снижение цен было обусловлено сезонным сокращением спроса со стороны крупных импортеров и низкой активностью трейдеров в ожидании нового закупочного тендера в Индии.

7. На мировом рынке черных металлов продолжились понижательные тренды прошлого месяца вследствие расширения предложения металлопродукции, наряду с ослаблением спроса со стороны Китая.

Импортные цены на металлолом в Турции и экспортные цены в России понизились на 4,1 и 13,8% (в июле – на 3,0 и 7,0%). Фьючерсы на арматуру в Лондоне подешевели на 4,2% (месяцем ранее – подорожали на 0,3%). Стоимость экспорта российского горячекатаного и холоднокатаного проката снизилась на 1,1% и 3,2% (в июле – на 10,1 и 8,8%).

О ПОТРЕБИТЕЛЬСКОЙ ИНФЛЯЦИИ С 17 ПО 23 АВГУСТА 2021 Г. (РОССТАТ)

	2021 год						2020 год (на 24 августа)		
	на 23 августа (г/г)	с начала месяца	17 - 23 авг	10 - 16 авг	на 23 августа (с нач. года)	июль (м/м)	с начала месяца	с начала года	август (м/м)
Индекс потребительских цен	**6,68**	**0,07**	**0,10**	**-0,06**	**4,58**	**0,31**	**-0,14**	**2,84**	**-0,04**
Продовольственные товары	**8,16**	**-0,34**	**0,06**	**-0,14**	**4,64**	**-0,50**	**-1,05**	**3,17**	**-0,77**
- без плодоовощной продукции	*7,97*	*0,56*	*0,30*	*0,11*	*5,23*	*0,43*	*0,21*	*2,77*	*0,25*
- плодоовощная продукция	*9,57*	*-6,79*	*-1,69*	*-2,00*	*0,47*	*-6,87*	*-10,10*	*7,16*	*-8,30*
Непродовольственные товары	**7,80**	**0,57**	**0,20**	**0,07**	**5,37**	**0,77**	**0,36**	**2,44**	**0,41**
- без бензина	*7,94*	*0,51*	*0,18*	*0,03*	*5,25*	*0,78*	*0,37*	*2,49*	*0,43*
- бензин автомобильный	*6,70*	*1,02*	*0,31*	*0,37*	*6,24*	*0,70*	*0,22*	*2,10*	*0,26*
Услуги (туристические и регулируемые)*	***4,65***	***0,00***	***0,03***	***0,12***	***4,43***	***1,46***	**0,05**	**2,83**	***0,27***
Услуги (июль)	***3,83***	-	-	-	***3,53***	***0,88***	-	-	
Основные социально значимые продовольственные товары									
Мясо и птица									
Говядина	9,49	1,34	0,64	0,26	7,51	0,42	-0,04	3,18	-0,06
Свинина	10,43	2,07	0,62	0,93	10,27	0,71	1,30	2,98	1,66
Куры	19,76	0,44	0,30	0,08	15,95	0,42	-0,30	-0,46	-0,24
Баранина	13,65	0,68	0,23	0,16	13,01	-0,20	0,52	0,82	1,04
Хлеб и хлебобулочные изделия, крупы, мука									
Рис	1,33	0,26	0,29	0,07	2,28	0,43	0,03	13,54	-0,11
Мука	8,77	0,33	0,21	-0,05	4,11	0,47	0,13	9,08	0,09
Хлеб	7,12	0,23	0,17	-0,09	3,52	0,55	0,56	4,18	0,57
Крупа гречневая	16,00	0,42	0,10	0,23	10,76	1,04	-0,01	34,93	-0,16
Пшено	-7,40	-0,58	-0,60	-0,12	-3,18	-0,10	-1,17	-6,12	-1,55
Прочие продовольственные товары									
Вермишель	8,46	0,53	0,51	-0,36	5,16	0,56	0,16	8,77	0,17
Чай	4,96	0,48	0,17	0,18	3,46	-0,07	0,54	7,32	0,57
Сахар	39,20	0,28	0,16	0,00	3,48	0,48	1,90	22,41	2,79
Молоко	3,77	0,14	0,15	-0,09	2,43	0,30	-0,15	0,87	-0,03
Соль	2,08	0,61	0,07	0,21	2,50	0,84	0,29	5,72	0,23
Масло подсолнечное	27,28	0,26	-0,02	0,08	5,69	0,44	0,33	4,57	0,26
Масло сливочное	4,88	0,25	-0,03	0,07	3,16	0,29	0,30	2,45	0,28
Рыба	13,72	-0,82	-0,38	-0,53	6,67	0,47	0,05	-0,10	0,21
Яйца	16,26	-2,45	-0,77	-0,64	-10,49	-2,17	-0,72	-11,38	-0,97
Плодоовощная продукция									
Лук	17,65	-0,68	-0,32	0,09	27,49	-8,09	-11,46	17,02	-14,86
Капуста	61,47	-0,28	-0,46	-0,62	95,16	10,80	-7,01	18,05	-9,23
Огурцы	5,26	-10,64	-0,68	-3,91	-52,28	-19,49	-8,15	-40,09	-9,69
Яблоки	-14,83	-1,88	-1,08	-0,49	6,73	0,91	-9,61	49,56	-11,94
Томаты	5,15	-11,76	-1,70	-3,40	-40,48	-17,91	-12,16	-32,51	-15,59
Картофель	32,55	-11,92	-1,91	-3,93	37,01	-20,29	-15,19	37,62	-19,61
Морковь	40,02	-24,68	-7,51	-7,57	71,09	-4,56	-7,02	59,47	-9,14
Основные непродовольственные товары									
Медикаменты	6,21	0,01	0,40	-0,23	2,55	0,34	0,30	5,99	0,28
Бензин	6,70	1,02	0,31	0,37	6,24	0,70	0,22	2,10	0,26
Автомобиль отечественный	13,38	0,31	0,12	0,17	10,04	2,44	0,03	6,20	0,20
Автомобиль иностранный	14,80	0,60	0,12	0,14	9,17	1,11	0,65	4,93	0,67
Строительные материалы	-	0,04	0,00	-0,14	25,83	5,14	-	-	0,42

*по сопоставимому перечню услуг

О МИРОВЫХ ЦЕНАХ С 17 ПО 23 АВГУСТА 2021 Г. (АГЕНТСТВО «БЛУМБЕРГ»)

	2021 год									20/19
	с начала августа	23.08.2021	17.08.2021	17 - 23 августа	10 - 16 августа	август (с нач. года)	июль (м/м)	июнь (м/м)	май (м/м)	
Продовольствие										
Пшеница (Чикаго 1 мес фьючерс), долл./т	2,3	**264**	270	-2,0	4,6	12,4	-0,3	-6,0	6,7	14,6
Пшеница (Новороссийск 12,5% ФОБ), долл./т	19,0	**295**	273	8,1	3,8	11,7	-2,5	-6,7	6,7	21,1
Пшеница (Франция Euronext 1 мес фьючерс), долл./т	21,3	**321**	288	11,6	8,2	22,3	-2,2	-7,1	-0,1	23,0
Индекс пшеницы (Черное море,ФОБ)	5,2	**257**	245	5,0	0,5		-1,6	4,6	-10,6	
Кукуруза, (Чикаго 1 мес фьючерс), долл./т	-1,6	**212**	220	-3,6	2,8	11,2	-10,0	-3,6	13,7	24,8
Белый сахар (Межконтинентальная биржа 1 мес фьючерс), долл./т	7,5	**479**	501	-4,4	6,0	11,3	0,0	-3,1	2,5	17,2
Сахар-сырец (Межконтинентальная биржа США 1 мес фьючерс, №11), долл./т	9,3	**432**	441	-2,2	2,2	26,4	2,9	0,1	5,9	15,4
Семена подсолнечника (ЮАР 1 мес фьючерс), долл./т	2,5	**651**	651	0,0	2,8	6,8	0,8	-5,0	7,1	43,7
Семена подсолнечника (Черное море ФОБ), долл./т	-10,1	**558**	558	0,0	-3,9	-12,9	0,0	-8,1	4,0	75,3
Подсолнечное масло (Россия ФОБ), долл./т	5,2	**1315**	1300	1,2	3,6	7,8	-2,7	-18,8	-0,1	59,5
Подсолнечное масло (Украина ФОБ), долл./т	3,2	**1280**	1290	-0,8	4,5	4,1	-5,6	-18,8	-0,8	58,7
Соевые бобы СВТ (Чикаго 1 мес фьючерс), долл./т	-8,5	**475**	503	-5,5	-4,9	-1,6	-2,6	-7,0	7,5	39,5
Соевое масло (Чикаго 1 мес фьючерс), долл./т	-10,0	**1306**	1379	-5,3	-3,2	36,7	0,9	-2,6	15,5	25,6
Канадский рапс ICE (Межконтинентальная биржа 1 мес фьючерс), долл./т	2,5	**692**	726	-4,7	3,5	40,8	4,5	-11,3	14,1	36,9
Рапсовое масло (Голландский ФОБ), долл./т	8,2	**1510**	1511	-0,1	9,9	42,3	-6,0	-5,1	17,1	10,3
Пальмовое масло (Роттердам CIF Малайзия/Индонезия), долл./т	-0,4	**1270**	1270	0,0	8,1	21,0	6,6	-12,2	8,3	28,8
Оливковое масло (Испания спот), долл./т	-1,0	**3781**	3772	0,3	0,5	23,7	-2,8	-2,9	12,1	23,6
Оливковое масло (Италия спот), долл./т	-1,0	**4373**	4362	0,3	0,5	207,7	-1,8	2,0	6,7	-49,4
Говядина (США спот), долл./т	1,5	**5413**	5364	0,9	0,3	20,1	-1,6	3,2	6,6	-13,6
Цельная курица (спот, МВФ), долл/кг						28,4	-0,9	1,0	4,8	-17,3
Удобрения										
Калийные (хлорид калия), США спот, долл./т	0,0	**550**	540	1,9	-1,8	124,5	21,6	26,6	7,5	5,6
Калийные (хлорид калия), Балтика спот, долл./т	0,0	**220**	220	0,0	0,0	15,8	0,0	0,0	1,7	-18,8
Смешанные (моноаммоний фосфат), Бразилия	-2,6	**750**	760	-1,3	-2,6	80,7	5,5	15,2	1,6	39,3
Азотные (мочевина), Россия ФОБ, долл./т	-7,7	**418**	443	-5,6	0,0	71,8	8,4	17,3	7,2	15,2
Азотные (мочевина), Египет, долл./т	-4,2	**455**	472	-3,6	0,0	61,3	14,6	10,3	-1,0	19,5
Черные металлы										
Прокат горячекатаный (Черное море спот ФОБ), долл./т	-1,1	**910**	915	-0,5	-2,7	26,0	-10,1	-3,1	15,2	51,1
Прокат холоднокатаный (Черное море спот ФОБ), долл./т	-3,2	**1070**	1090	-1,8	0,0	28,9	-8,8	6,3	17,7	56,5
Арматура (Лондон), долл./т	-4,2	**690**	693	-0,4	-0,3	16,3	0,3	-2,6	17,0	34,3
Арматура (Черное море ФОБ), долл./т	-0,7	**720**	720	0,0	0,0	13,8	-2,3	-1,5	19,9	43,6
Металлолом (Турция), долл./т	-4,1	**450**	453	-0,6	-1,3	-5,8	-3,0	0,6	15,6	58,9
Металлолом (Россия), долл./т	-13,8	**318**	322	-1,5	-0,8	-3,6	-7,0	14,2	6,8	33,6

О ДИНАМИКЕ ПРОМЫШЛЕННОГО ПРОИЗВОДСТВА Август 2021 года

Промышленное производство в июле 2021 г. выросло на 6,8% к июню 2020 г. (после 10,2 % в июле 2021 года1) **и на 0,7% – к июню 2019 года**. По оценке Минэкономразвития России, выпуск промышленной продукции превысил допандемический уровень на 0,2%2 (с исключением сезонного фактора).

В обрабатывающей промышленности допандемический уровень, по оценке, в июле текущего года превышен на 3,5%. Рост к июлю 2019 г. составил 3,6% (к июлю 2020 г. – 3,4%). Основной вклад в темпы выпуска обрабатывающей промышленности внесли отрасли пищевой промышленности, уровень июля 2021 г. в которых на 7,7% выше уровня июля 2019 г. (5,9% к июлю 2020 г.), а также химического комплекса – на 13,8% к уровню июля 2019 г. (5,0%

к июлю 2020 г.), деревообрабатывающей промышленности – на 9,4% к июлю 2019 г. (9,7% г/г), производство прочей неметаллической минеральной продукции – 4,3% к июлю 2019 г. (7,1% г/г). В машиностроительной отрасли рост производства к уровню июля 2019 г. составил 5,3%, при этом относительно июля 2020 г. отмечается снижение объемов выпуска на -1,8%. В нефтепереработке по итогам июля темпы производства снизились относительно уровня июля 2019 г. на -6,0%, при этом относительно июля 2020 г. сохраняется положительная динамика (рост на 4,1%).

Добыча полезных ископаемых продолжает вносить отрицательный вклад в динамику промышленного производства по отношению к 2019 году. В июле относительно уровня июля 2019 г. выпуск был ниже на -3,9%, допандемического уровня – на -3,2%. Основным фактором, сдерживающим выпуск, остаются ограничения в нефтяной отрасли в рамках соглашения ОПЕК+, направленные на стабилизацию ценовой ситуации на мировом рынке. При этом положительный вклад в показатели добычи полезных ископаемых в целом относительно июля 2019 г. вносят добыча угля (2,3%), металлических руд (3,0%), а также предоставление услуг в области добычи полезных ископаемых (10,6%).

Показатели промышленного производства

в % к соотв. периоду предыдущего года	июл.21	июл.21 / июл.19	IIкв21	июн.21	май.21	апр.21	Iкв21	март.21	фев.21	янв.21	2020
Промышленное производство	6,8	0,7	9,7	10,2	11,9	7,2	-1,3	1,6	-3,6	-2,2	**-2,1**
Добыча полезных ископаемых	11,6	-3,9	7,6	13,7	12,1	-1,8	-7,0	-4,6	-9,2	-7,4	**-6,6**
добыча угля	4,8	2,3	7,0*	3,2	10,7	7,9	9,8	12,3	9,1	6,2	**-6,2**
добыча сырой нефти и природного газа	11,0	-6,2	5,5*	13,0	11,5	-5,9	-9,3	-7,8	-12,0	-8,6	**-8,0**
добыча металлических руд	-0,1	3,0	-0,8*	-1,4	-0,2	-0,4	-0,3	2,9	-1,5	-2,1	**2,5**
добыча прочих полезных ископаемых	32,5	-14,8	58,5*	54,9	28,0	95,4	3,0	2,9	13,3	-9,9	**-13,5**
предоставление услуг в области добычи полезных ископаемых	16,7	10,6	20,1*	16,3	14,8	5,7	1,1	5,1	-9,0	-9,9	**3,6**
Обрабатывающие производства	3,4	3,6	11,1	7,6	11,8	14,3	0,9	4,6	-1,9	-0,3	**1,4**
пищевая промышленность	5,9	7,7	3,9*	2,2	3,9	3,9	1,0	2,1	-0,6	-0,4	**2,8**
в т.ч.											
пищевые продукты	5,7	4,3	3,9*	2,3	4,5	3,5	-0,6	0,7	-2,3	-1,8	**3,1**
напитки	10,1	25,4	4,1*	3,9	2,9	1,3	8,8	7,1	9,6	5,0	**1,5**
табачные изделия	-3,9	15,2	2,1*	-6,1	-4,0	22,0	7,0	14,6	-1,8	8,9	**2,4**
легкая промышленность	-3,4	2,8	20,0*	6,0	12,1	40,4	9,1	8,2	2,5	1,4	**1,2**
в т.ч.											
текстильные изделия	2,4	11,6	20,9*	6,0	21,2	20,9	16,2	10,5	14,0	10,7	**9,7**
одежда	-11,5	-1,8	14,0*	3,8	1,9	43,3	9,0	7,2	-2,1	-0,8	**0,3**
кожа и изделия из нее	8,6	-3,9	35,2*	12,0	23,4	70,0	-4,3	6,7	-6,7	-10,4	**-12,6**
деревообрабатывающий комплекс	9,7	9,4	16,4*	10,9	20,1	16,2	3,8	4,7	1,5	1,5	**1,2**
в т.ч.											
обработка древесины и производство изделий из нее	6,2	3,5	20,7*	9,5	20,4	26,9	5,2	7,2	-1,2	4,6	**-1,8**
бумага и бумажные изделия	9,5	13,4	14,7*	10,6	20,2	12,4	4,6	4,4	3,3	4,8	**4,8**
деятельность полиграфическая и копирование носителей информации	19,8	11,2	10,7*	15,4	18,9	-0,3	-3,1	-1,3	2,5	-18,2	**-3,0**
производство кокса и нефтепродуктов	4,1	-6,0	7,9*	9,8	9,8	4,8	-7,2	-3,7	-9,5	-8,1	**-5,0**

в % к соотв. периоду предыдущего года	июл.21	июл.21 / июл.19	IIкв21	июн.21	май.21	апр.21	Iкв21	март.21	фев.21	янв.21	2020
химический комплекс	5,0	13,8	10,9*	8,9	10,7	10,1	12,6	7,8	7,5	19,8	**9,0**
в т.ч.											
химические вещества и химические продукты	3,0	11,3	9,5*	9,6	9,1	7,8	6,9	4,5	3,6	8,9	**7,1**
лекарственные средства и медицинские материалы	16,2	32,4	3,3*	9,9	3,5	-0,4	42,7	21,2	30,2	82,6	**21,9**
резиновые и пластмассовые изделия	3,9	8,9	22,5*	5,4	22,9	27,6	10,3	9,7	4,0	11,3	**6,2**
производство прочей неметаллической минеральной продукции	7,1	4,3	17,4*	9,5	14,8	19,1	0,3	1,5	-6,5	-3,9	**0,2**
металлургический комплекс	2,0	-0,1	8,8*	4,8	12,4	11,0	-3,8	-3,3	-4,5	-2,9	**-0,9**
в т.ч.											
металлургия	1,1	0,8	1,8*	2,0	3,2	2,2	-2,9	-1,7	-3,2	-2,4	**-2,6**
готовые металлические изделия	4,6	-2,9	30,3*	13,6	40,9	38,0	-6,5	-8,1	-8,6	-4,4	**4,5**
машиностроительный комплекс	-1,8	5,3	30,9*	12,2	23,0	58,0	15,8	28,5	0,3	3,8	**2,4**
в т.ч.											
компьютеры, электроника, оптика	-10,9	8,5	27,7*	17,0	5,8	40,6	11,8	13,9	-7,3	12,3	**3,4**
электрооборудование	3,6	-0,2	16,3*	-1,4	12,3	38,0	8,1	15,6	3,2	-1,3	**-0,8**
машины и оборудование, не вкл. в другие группировки	13,5	21,9	22,8*	7,8	15,9	27,0	7,9	9,7	5,0	-8,8	**10,0**
автотранспортные, прицепы и полуприцепы	9,7	7,7	75,2*	30,7	70,9	156,3	16,8	27,0	10,4	6,8	**-12,2**
прочие транспортные средства и оборудование	-10,6	-6,5	19,0*	5,7	17,8	41,6	24,8	53,9	-2,7	4,0	**6,6**
прочие производства	-5,7	7,7	24,6*	2,8	17,8	31,3	12,3	15,3	0,8	-8,3	**10,9**
в т.ч.											
мебель	8,0	22,9	59,1*	22,3	55,7	79,0	24,0	30,0	15,5	18,4	**6,8**
прочие готовые изделия	-8,9	1,6	19,3*	-9,6	10,0	59,0	17,1	16,8	14,5	0,7	**0,6**
ремонт и монтаж машин и оборудования	-8,2	-5,3	17,8*	0,5	10,6	16,3	8,9	11,8	-4,6	-15,6	**13,4**
Обеспечение электроэнергией, газом и паром	6,5	4,1	7,0	8,1	8,1	5,3	8,2	9,3	8,0	7,4	**-2,4**
Водоснабжение, водоотведение, утилизация отходов	16,7	11,3	30,1	33,5	26,4	30,5	13,4	14,5	10,4	15,2	**2,1**

Источник: Росстат, расчеты Минэкономразвития России

**Уточненные данные по отраслям промышленности будут опубликованы Росстатом после 1 сентября.*

Источник: https://www.economy.gov.ru/material/directions/makroec/

Анализ влияния общей политической и социально-экономической обстановки в стране и регионе расположения объекта оценки на рынок оцениваемого объекта, в том числе тенденций, наметившихся на рынке, в период, предшествующий дате оценки

Основные экономические и социальные показатели Московской области

О СОЦИАЛЬНОМ И ЭКОНОМИЧЕСКОМ ПОЛОЖЕНИИ МОСКОВСКОЙ ОБЛАСТИ ЗА ЯНВАРЬ-ИЮНЬ 2021 ГОДА

	Фактически	К соответствующему периоду предыдущего года, %

Индекс промышленного производства[1,2]		
июнь 2021 года в % к маю 2021 года	123,0	х
январь-июнь 2021 года в % к январю-июню 2020 года	114,6	х
Оборот организаций, миллионов рублей[2]	8186290,5	108,7[3]
Объем отгруженных товаров собственного производства, выполненных работ и услуг собственными силами по видам экономической деятельности, миллионов рублей[2]:		
добыча полезных ископаемых	5359,9	97,6[3]
обрабатывающие производства	1629726,8	127,8[3]
обеспечение электрической энергией, газом и паром; кондиционирование воздуха	177141,7	117,0[3]
водоснабжение; водоотведение, организация сбора и утилизации отходов, деятельность по ликвидации загрязнений	49433,2	127,1[3]
Производство продукции животноводства в хозяйствах всех категорий:		
скот и птица в живом весе, тыс. тонн	156,0	101,7
молоко, тыс. тонн	356,8	102,1
яйца, миллионов штук	70,0	104,6
Индекс потребительских цен и тарифов на товары и услуги населению:		
июнь 2021 года в % к маю 2021 года	101,12	х
июнь 2021 года в % к июню 2020 года	107,29	х
Среднемесячная начисленная заработная плата работников по полному кругу организаций, за май 2021 года, рублей[2]	62918,0	111,9
май 2021 года в % к апрелю 2021 года	101,0	х
за январь-май 2021 года	59842,1	108,8
Среднемесячная начисленная заработная плата работников организаций, не относящихся к субъектам малого предпринимательства, за май 2021 года, рублей[2]	70734,9	111,9
май 2021 года в % к апрелю 2021 года	101,4	х
за январь-май 2021 года	67006,6	109,6
Стоимость условного (минимального) набора продуктов питания, входящих в потребительскую корзину, в июне 2021 года, рублей	5573,87	104,394
Численность официально зарегистрированных безработных на конец июня 2021 года, человек	70986	91,01

[1] Индекс промышленного производства исчисляется по видам деятельности «Добыча полезных ископаемых», «Обрабатывающие производства», «Обеспечение электрической энергией, газом и паром; кондиционирование воздуха», «Водоснабжение; водоотведение, организация сбора и утилизации отходов, деятельность по ликвидации загрязнений» на основе данных о динамике производства важнейших товаров-представителей (в натуральном и стоимостном выражении). В качестве весов используется структура валовой добавленной стоимости по видам экономической деятельности 2018 базового года.

[2] Оперативные данные.

[3] Темп роста в фактических ценах.

[4] К предыдущему месяцу.

Уровень регистрируемой безработицы на конец июня 2021 года, в процентах	1,7	х
Пассажирооборот автобусов (по маршрутам регулярных перевозок) за июнь 2021 года, миллионов пассажиро-километров2	694,3	187,2
июнь 2021 года в % к маю 2021 года	96,7	х
январь-июнь 2021 года	3721,2	161,1
Выполнено работ и услуг собственными силами организаций по виду деятельности «Строительство», миллионов рублей2	229513,9	104,9
Просроченная задолженность по заработной плате на 1 июля 2021 года, тысяч рублей	73571	1 75,21
Оборот розничной торговли по всем каналам реализации, миллионов рублей2		2
за январь-июнь 2021 года	1526723,9	116,83
за июнь 2021 года	275057,2	98,21,3
Оборот оптовой торговли в организациях всех видов экономической деятельности, миллионов рублей2		
за январь-июнь 2021 года	4361386,7	120,73
за июнь 2021 года	839094,9	112,91,3
Товарные запасы в организациях розничной торговли на 1 июля 2021 года		
миллионов рублей	255643,4	107,81,3
уровень запасов, дней торговли	45	104,71
Оборот общественного питания, миллионов рублей5	60518,6	122,26
Объем платных услуг, оказанных населению, миллионов рублей2		3
за январь-июнь 2021 года	307289,3	135,3 3
за июнь 2021 года	49154,4	96,11,3
Ввод в действие жилых домов за счет всех источников финансирования, тыс. кв. м. общей площади7	3654,3	142,2
Строительство объектов социально-культурного назначения:		
культовые сооружения, единиц	1	100,0
спортивные сооружения с искусственным льдом		
площадь спортивных сооружений с искусственным льдом, кв. м	4951,0	-
количество, единиц	1	-

[5] Оперативные данные.
[6] В сопоставимых ценах.
[7] С учетом жилых домов, построенных на земельных участках, предназначенных для ведения садоводства.

медицинские центры, кв. м	1755,0	33,6
дошкольные образовательные организации, мест	540	76,6
общеобразовательные организации, ученических мест	850	306,5

Источник: https://mosstat.gks.ru/folder/66241

Рынок недвижимости, его структура и объекты

Рынок недвижимости – сектор национальной рыночной экономики, представляющий собой совокупность объектов недвижимости, экономических субъектов, оперирующих на рынке, процессов функционирования рынка, т.е. процессов производства (создания), потребления (использования) и обмена объектов недвижимости и управления рынком, и механизмов, обеспечивающих функционирование рынка (инфраструктуры и правовой среды рынка). В соответствии с приведенным определением, структура рынка включает: объекты недвижимости

•субъекты рынка

•процессы функционирования рынка

•механизмы (инфраструктуру) рынка.

•Для целей анализа рынка и управления его созданием и развитием объекты недвижимости необходимо структурировать, т.е. выделять те или иные однородные группы. В законодательных, нормативных, методических актах и документах применяется классификация объектов по различным основаниям: по физическому статусу, назначению, качеству, местоположению, размерам, видам собственности (принадлежности на праве собственности), юридическому статусу (принадлежности на праве пользования). По физическому статусу выделяют:

земельные участки;

•жилье (жилые здания и помещения);

•нежилые здания и помещения, строения, сооружения;

В соответствии с ЗК РФ земли в Российской Федерации по целевому назначению подразделяются на следующие категории: земли сельскохозяйственного назначения;

•земли населенных пунктов;

•земли промышленности, энергетики, транспорта, связи, радиовещания,

•телевидения, информатики, земли для обеспечения космической деятельности, земли обороны, безопасности и земли иного специального назначения; земли особо охраняемых территорий и объектов;

•земли лесного фонда;

•земли водного фонда;

•земли запаса.

Земельные участки в городах, поселках, других населенных пунктах в пределах их черты (земли особо охраняемых территорий и объектов) в соответствии с градостроительными регламентами делятся на следующие территориальные зоны: жилая;

•общественно-деловая;

•производственная;

•инженерных и транспортных инфраструктур;

•рекреационная;

•сельскохозяйственного использования;

•специального назначения;

•военных объектов;

•иные территориальные зоны.

•жилье (жилые здания и помещения):

•многоквартирные жилые дома, квартиры в них и др. помещения для

•постоянного проживания (в домах отдыха, гостиницах, больницах, школах и т.п.); индивидуальные и двух - четырех семейные малоэтажные жилые дома (старая• застройка и

дома традиционного типа - домовладения и нового типа – коттеджи, таунхаусы); коммерческая недвижимость:

•офисные здания и помещения административно-офисного назначения;

•гостиницы, мотели, дома отдыха;

•магазины, торговые центры;

•рестораны, кафе и др. пункты общепита;

•пункты бытового обслуживания, сервиса.

промышленная недвижимость:

•заводские и фабричные помещения, здания и сооружения производственного

•назначения; мосты, трубопроводы, дороги, дамбы и др. инженерные сооружения;

•паркинги, гаражи;

•склады, складские помещения.

•недвижимость социально-культурного назначения:

•здания правительственных и административных учреждений;

•культурно-оздоровительные, образовательные, спортивные объекты;

•религиозные объекты.

Сегментирование земельного рынка

Земли в Российской Федерации по целевому назначению подразделяются на следующие категории:

- земли сельскохозяйственного назначения; -

земли населенных пунктов;

- земли промышленности, энергетики, транспорта, связи, радиовещания, телевидения, информатики, земли для обеспечения космической деятельности, земли обороны, безопасности и земли иного специального назначения;

- земли особо охраняемых территорий и объектов;

- земли лесного фонда; - земли водного фонда;

- земли запаса.

Правовой режим земель определяется исходя из их принадлежности к той или иной категории и разрешенного использования в соответствии с зонированием территорий. В соответствии с законодательством возможен перевод земельного участка из одной категории в другую. Целевым назначением и разрешенным использованием образуемых земельных участков признаются целевое назначение и разрешенное использование земельных участков, из которых при разделе, объединении, перераспределении или выделе образуются земельные участки. Земельные участки могут быть выведены из оборота либо ограничены в обороте.

Земельные участки, отнесенные к землям, изъятым из оборота, не могут предоставляться в частную собственность, а также быть объектами сделок, предусмотренных гражданским законодательством. Земельные участки, отнесенные к землям, ограниченным в

обороте, не предоставляются в частную собственность, за исключением случаев, установленных федеральными законами. Каждый земельный участок, сведения о котором

внесены в государственный кадастр недвижимости, имеет не повторяющийся во времени и на территории Российской Федерации государственный учетный номер (кадастровый номер).

Кадастровые номера присваиваются объектам недвижимости органом кадастрового учета. Все земельные участки, независимо от форм собственности, подлежат государственному кадастровому учету.

1 марта 2008 года вступил в силу Федеральный закон «О государственном кадастре недвижимости», в соответствии с которым создается единый систематизированный свод сведений о недвижимом имуществе. Объектами государственного кадастрового учета являются земельные участки, здания, сооружения, помещения, объекты незавершенного строительства.

Определение сегмента рынка, к которому принадлежит оцениваемый объект

Согласно п. 10 ФСО № 7, для определения стоимости недвижимости оценщик исследует рынок в тех его сегментах, к которым относятся фактическое использование оцениваемого объекта и другие виды использования, необходимые для определения его стоимости.

Объектом оценки является: Здания и сооружения для сельскохозяйственного производства. Они относятся объектам агропромышленного комплекса

Объекты оценки расположены: Московская область, Подольский район, Лаговское с/п, вблизи д. Валищево, МТФ «Валищево», коммуникации имеются. Инфраструктура района не развита.

Таким образом, можно сделать вывод, что Объект оценки относятся к зданиям агропромышленного комплекса (промышленные здания). На основании вышеизложенного, а также описания, приведенного в разделе 3. «Характеристика объекта оценки», альтернативные варианты использования оцениваемого объекта не рассматривались.

Учитывая, что Объекты оценки расположены по адресу Объекты оценки расположены: Московская область, Подольский район, Лаговское с/п, вблизи д. Валищево, МТФ «Валищево», далее проводится исследование рынка промышленных зданий в Московской области.

Обзор рынка производственно-складских помещений

3.1 СВОДНЫЕ ДАННЫЕ РЫНКА КУПЛИ-ПРОДАЖИ

Таблица 7

Сводные данные рынка купли-продажи МР за пределами МКАД

Экономическая зона МР	Направления от МКАД, которыми представлена экономическая зона	Удаленность от МКАД, км.	Цена предложения коммерческой недвижимости в зависимости от типа недвижимости, (руб./кв.м., с НДС)											
			Офисного назначения			Торгового назначения			ПСН			Производственно-складского назначения		
			Мин.	Макс.	Сред. по выборке	Мин.	Макс.	Сред. по выборке	Мин.	Макс.	Сред. по выборке	Мин.	Макс.	Сред. по выборке
до ≈10 км от МКАД	Север	до ≈10 км	40 000	120 400	**75 100**	41 700	201 200	**124 200**	42 000	207 900	**109 500**	20 000	87 000	**39 600**
	Северо-восток	до ≈10 км	32 100	122 400	**72 000**	43 200	222 800	**105 500**	30 000	176 300	**92 200**	24 500	91 400	**48 200**
	Восток	до ≈12 км	30 000	114 700	**68 500**	44 500	268 900	**121 200**	30 000	198 200	**89 300**	14 400	85 700	**43 200**
	Юго-восток	до ≈10 км	40 400	125 000	**72 500**	47 000	315 500	**133 000**	37 100	200 000	**114 300**	15 400	80 000	**42 200**
	Юг	до ≈10 км	30 800	144 200	**94 100**	44 000	315 000	**139 500**	47 600	217 400	**116 900**	17 200	85 100	**39 400**
	Юго-запад	до ≈15 км	48 100	165 400	**107 900**	55 300	306 400	**158 500**	48 100	262 000	**135 300**	19 700	90 000	**49 800**
	Запад	до ≈10 км	41 700	142 900	**84 900**	47 000	302 800	**146 900**	45 000	250 000	**134 900**	30 000	94 500	**47 400**
	Северо-запад	до ≈15 км	40 000	154 800	**98 100**	40 000	290 800	**132 400**	39 500	207 000	**111 500**	20 400	84 800	**40 300**
от ≈10 км от МКАД до ММК (А-107)	Север	от ≈10 до ≈28 км.	23 300	85 500	**59 600**	36 700	157 900	**86 000**	40 000	97 100	**70 000**	11 000	54 000	**33 500**
	Северо-восток	от ≈10 до ≈30 км.	20 700	75 000	**48 900**	24 400	184 100	**80 300**	24 400	123 400	**71 000**	9 700	72 000	**25 400**
	Восток	от ≈12 до ≈38 км.	13 200	91 900	**45 700**	18 800	148 000	**64 600**	21 000	110 300	**58 300**	6 200	58 000	**26 800**
	Юго-восток	от ≈10 до ≈40 км.	18 200	90 400	**55 300**	28 500	157 700	**75 600**	26 000	128 700	**71 800**	8 000	67 600	**33 000**
	Юг	от ≈10 до ≈28 км.	18 600	103 900	**64 400**	24 000	184 300	**98 600**	31 600	128 900	**89 500**	11 300	71 700	**34 400**
	Юго-запад	от ≈15 до ≈28 км.	24 400	94 400	**62 100**	25 800	205 400	**97 200**	25 800	157 100	**80 600**	10 800	66 000	**38 900**
	Запад	от ≈10 до ≈32 км.	23 600	86 200	**48 900**	25 000	191 900	**84 500**	25 500	114 100	**56 500**	10 900	60 000	**37 900**
	Северо-запад	от ≈15 до ≈28 км.	30 000	125 000	**77 500**	32 500	208 000	**106 400**	50 000	180 900	**99 300**	22 900	65 000	**38 700**
от ММК (А-107) до МБК (А-108)	Север	от ≈28 до ≈55 км.	20 700	94 800	**48 200**	17 100	120 000	**55 300**	21 600	91 900	**53 800**	6 800	44 500	**26 900**
	Северо-восток	от ≈30 до ≈63 км.	13 200	71 700	**42 700**	15 000	123 300	**53 900**	22 500	109 100	**51 400**	4 000	58 000	**20 900**
	Восток	от ≈38 до ≈68 км.	13 000	73 300	**30 100**	15 000	115 500	**50 800**	15 000	89 200	**47 300**	3 400	38 200	**12 700**
	Юго-восток	от ≈40 до ≈65 км.	14 500	70 000	**38 400**	15 200	124 000	**47 600**	15 200	103 000	**45 400**	3 000	46 900	**14 000**
	Юг	от ≈28 до ≈62 км.	16 100	68 900	**41 600**	19 100	151 200	**69 000**	19 100	110 000	**61 000**	4 500	47 300	**19 500**
	Юго-запад	от ≈28 до ≈67 км.	18 400	75 000	**42 700**	18 600	131 000	**70 700**	24 800	118 800	**57 200**	7 500	56 000	**23 000**
	Запад	от ≈32 до ≈66 км.	16 000	65 000	**36 900**	23 900	145 800	**64 400**	16 000	102 900	**52 200**	5 200	45 000	**22 100**
	Северо-запад	от ≈28 до ≈68 км.	14 000	86 700	**49 200**	17 800	169 700	**64 900**	17 000	124 400	**61 900**	2 600	49 300	**19 000**

Экономическая зона МР	Направления от МКАД, которыми представлена экономическая зона	Удаленность от МКАД, км.	Цена предложения коммерческой недвижимости в зависимости от типа недвижимости, (руб./кв.м., с НДС)											
			Офисного назначения			Торгового назначения			ПСН			Производственно-складского назначения		
			Мин.	Макс.	Сред. по выборке	Мин.	Макс.	Сред. по выборке	Мин.	Макс.	Сред. по выборке	Мин.	Макс.	Сред. по выборке
за пределами МБК (А-108)	Север	от ≈55 до ≈125 км.	15 000	80 000	**39 400**	17 800	112 200	**51 000**	22 000	100 000	**48 800**	3 900	47 100	**18 200**
	Северо-восток	-	-	-	-	-	-	-	-	-	-	-	-	-
	Восток	от ≈68 до ≈143 км.	9 200	67 800	**27 100**	11 800	113 900	**48 500**	18 400	77 300	**42 400**	3 000	25 000	**11 800**
	Юго-восток	от ≈65 до ≈145 км.	12 700	72 600	**42 200**	16 500	121 100	**55 900**	13 900	100 000	**46 300**	1 900	53 800	**15 000**
	Юг	от ≈62 до ≈155 км.	12 900	84 000	**33 900**	14 300	139 100	**59 700**	14 300	132 500	**53 900**	2 500	37 200	**13 500**
	Юго-запад	от ≈67 до ≈137 км.	15 100	45 100	**27 300**	15 100	112 400	**48 200**	18 000	80 000	**35 800**	3 000	25 000	**15 100**
	Запад	от ≈66 до ≈140 км.	12 000	64 900	**26 000**	12 000	125 000	**38 100**	17 000	40 000	**31 600**	1 800	44 000	**13 800**
	Северо-запад	-	-	-	-	-	-	-	-	-	-	-	-	-

Источник информации: составлено ООО «ПФК»

3.5 Недвижимость производственно-складского назначения

Таблица 26

Сводные данные по экономической зоне: «до ≈10 км от МКАД» (с НДС)

Направление от МКАД	Минимум по выборке, руб./кв.м.	Максимум по выборке, руб./кв.м.	Среднее по выборке, руб./кв.м.	Крупные населенные пункты и районы МР, которыми представлено направление ЭЗ
Север	20 000	87 000	39 600	г.Москва, районы САО и СВАО за пределами МКАД; г.Долгопрудный;
Северо-восток	24 500	91 400	48 200	г.Мытищи; г.Королёв; г.Юбилейный
Восток	14 400	85 700	43 200	г.Москва, районы ВАО за пределами МКАД; г.Балашиха; г.Железнодорожный; г.Реутов
Юго-восток	15 400	80 000	42 200	г.Москва, районы ВАО и ЮВАО за пределами МКАД; г.Люберцы; г.Котельники; г.Дзержинский;
Юг	17 200	85 100	39 400	г.Москва, районы ЮЗАО и НАО (Новомосковский) за пределами МКАД; г.Видное
Юго-запад	19 700	90 000	49 800	г.Москва, районы ЗАО и НАО (Новомосковский) за пределами МКАД, г.Одинцово
Запад	30 000	94 500	47 400	г.Москва, районы СЗАО за пределами МКАД; г.Красногорск;
Северо-запад	20 400	84 800	40 300	г.Москва, районы СЗАО и САО за пределами МКАД; г.Химки
Среднее значение	**20 200**	**87 300**	**43 800**	-

Источник информации: составлено ООО «ПФК»

Диаграмма 16

Средняя стоимость производственно-складской недвижимости по экономической зоне: «до ≈10 км от МКАД», в зависимости от направления (руб./кв.м., с НДС)

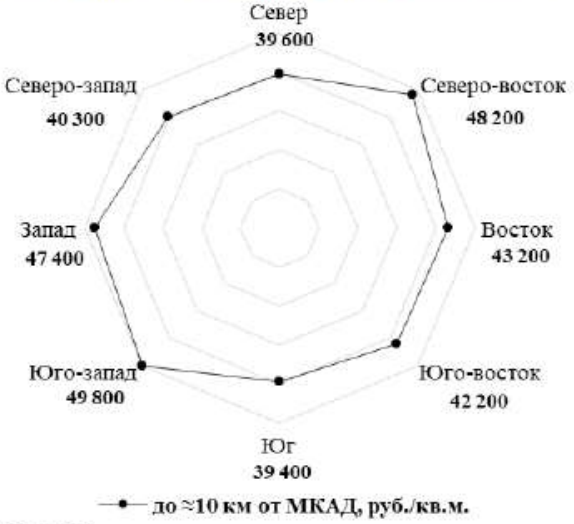

Источник информации: составлено ООО «ПФК»

Минимальное значение стоимости производственно-складской недвижимости по экономической зоне: «до ≈10 км от МКАД» представлено в ***южном*** направлении *39 400 руб./кв.м.* с НДС. ***Максимальное*** значение в ***юго-западном*** направлении *49 800 руб./кв.м.* ***Среднее значение*** цены предложения по рассматриваемой экономической зоне составляет *43 800 руб./кв.м.*

Таблица 27

Сводные данные по экономической зоне: «от ≈10 км от МКАД до ММК (А-107)» (с НДС)

Направление от МКАД	Минимум по выборке, руб./кв.м.	Максимум по выборке, руб./кв.м.	Среднее по выборке, руб./кв.м.	Крупные населенные пункты и районы МР, которыми представлено направление ЭЗ
Север	11 000	54 000	33 500	г.Лобня; пгт. Некрасовский; д. Шолохово; п. совхоза Останкино; с. Озерецкое; д.Агафониха; д.Глазово
Северо-восток	9 700	72 000	25 400	г.Пушкино; г.Ивантеевка; г.Щёлково; г.Фрязино
Восток	6 200	58 000	26 800	г.Лосино-Петровский; г.Старая Купавна; г.Ногинск; г.Электросталь; г.Электроугли; рп. Монино
Юго-восток	8 000	67 600	33 000	г.Жуковский; г.Раменское; г.Бронницы; г.Лыткарино
Юг	11 300	71 700	34 400	г.Домодедово; г.Подольск; г.Климовск
Юго-запад	10 800	66 000	38 900	г.Москва, г.Троицк; г.Апрелевка; г.Голицыно
Запад	10 900	60 000	37 900	г.Звенигород; с.Павловская Слобода, пгт Нахабино; г.Дедовск
Северо-запад	22 900	65 000	38 700	г. Андреевка; г. Москва, г. Зеленоград
Среднее значение	**11 400**	**64 300**	**33 600**	-

Источник информации: составлено ООО «ПФК»

Диаграмма 17

Средняя стоимость производственно-складской недвижимости по экономической зоне: «от ≈10 км от МКАД до ММК (А-107)», в зависимости от направления (руб./кв.м., с НДС)

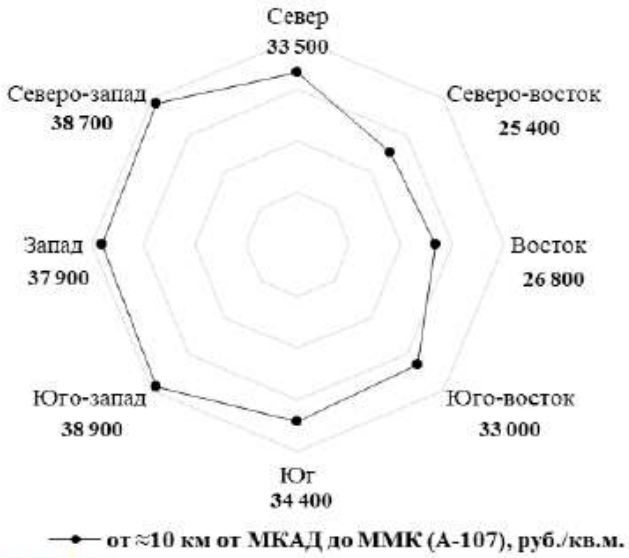

Источник информации: составлено ООО «ПФК»

Минимальное значение стоимости производственно-складской недвижимости по экономической зоне: «от 10 км от МКАД до ММК (А-107)» представлено в ***северо-восточном*** направлении *25 400 руб./кв.м.* с НДС. ***Максимальное*** значение в ***юго-западном*** направлении *38 900 руб./кв.м.* ***Среднее значение*** цены предложения по рассматриваемой экономической зоне составляет *33 600 руб./кв.м.*

Таблица 28

Сводные данные по экономической зоне: «от ММК (А-107) до МБК (А-108)» (с НДС)

Направление от МКАД	Минимум по выборке, руб./кв.м.	Максимум по выборке, руб./кв.м.	Среднее по выборке, руб./кв.м.	Крупные населенные пункты и районы МР, которыми представлено направление ЭЗ
Север	6 800	44 500	26 900	г.Дмитров; г.Яхрома
Северо-восток	4 000	58 000	20 900	г.Сергиев Посад; г.Хотьково; г.Пересвет; г.Красноармейск
Восток	3 400	38 200	12 700	г.Орехово-Зуево; г.Павловский Посад; г.Электрогорск; г.Куровское; Ликино-Дулево
Юго-восток	3 000	46 900	14 000	г.Воскресенск; пгт.Белоозерский; г.Егорьевск
Юг	4 500	47 300	19 500	г.Чехов; г.Серпухов; г.Протвино
Юго-запад	7 500	56 000	23 000	г.Наро-Фоминск; г.Кубинка; рп.Тучково
Запад	5 200	45 000	22 100	г.Истра; г.Руза
Северо-запад	2 600	49 300	19 000	г.Солнечногорск; г.Клин
Среднее значение	**4 600**	**48 200**	**19 800**	-

Источник информации: составлено ООО «ПФК»

Диаграмма 18

Средняя стоимость производственно-складской недвижимости по экономической зоне: «от ММК (А-107) до МБК (А-108)», в зависимости от направления (руб./кв.м., с НДС)



Источник информации: составлено ООО «ПФК»

Минимальное значение стоимости производственно-складской недвижимости по экономической зоне: «от ММК (А-107) до МБК (А-108)» представлено в ***восточном*** направлении *12 700 руб./кв.м.* с НДС. ***Максимальное*** значение в ***северном*** направлении *26 900 руб./кв.м.* ***Среднее значение*** цены предложения по рассматриваемой экономической зоне составляет *19 800 руб./кв.м.*

Таблица 29

Сводные данные по экономической зоне: «за пределами МБК (А-108)» (с НДС)

Направление от МКАД	Минимум по выборке, руб./кв.м.	Максимум по выборке, руб./кв.м.	Среднее по выборке, руб./кв.м.	Крупные населенные пункты и районы МР, которыми представлено направление ЭЗ
Север	3 900	47 100	18 200	г.Дубна; г.Талдом
Северо-восток	-	-	-	-
Восток	3 000	25 000	11 800	г.Шатура; г.Рошаль
Юго-восток	1 900	53 800	15 000	г.Коломна; г.Луховицы
Юг	2 500	37 200	13 500	г.Кашира; г.Ступино; г.Озёры; пгт.Серебряные Пруды; Зарайск
Юго-запад	3 000	25 000	15 100	г.Можайск; г.Верея
Запад	1 800	44 000	13 800	г.Волоколамск; пгт.Шаховская
Северо-запад	-	-	-	-
Среднее значение	**2 700**	**38 700**	**14 600**	-

Источник информации: составлено ООО «ПФК»

Диаграмма 19

Средняя стоимость производственно-складской недвижимости по экономической зоне: «за пределами МБК (А-108)», в зависимости от направления (руб./кв.м., с НДС)

Источник информации: составлено ООО «ПФК»

Минимальное значение стоимости производственно-складской недвижимости по экономической зоне: «за пределами МБК (А-108)» представлено в ***восточном*** направлении *11 800 руб./кв.м.* с НДС. ***Максимальное*** значение в ***северном*** направлении *18 200 руб./кв.м.* ***Среднее значение*** цены предложения по рассматриваемой экономической зоне составляет *14 600 руб./кв.м.*

По следующим направлениям отсутствовала необходимая информация для определения стоимости анализируемого типа недвижимости:

- Северо-восток;
- Северо-запад.

Таблица 30

Сводные данные по продаже производственно-складской недвижимости МР за пределами МКАД

Направление	Средняя цена предложения, руб./кв.м. (с НДС)			
	до ≈10 км от МКАД	от ≈10 км от МКАД до ММК (А-107)	от ММК (А-107) до МБК (А-108)	за пределами МБК (А-108)
Север	39 600	33 500	26 900	18 200
Северо-восток	48 200	25 400	20 900	-
Восток	43 200	26 800	12 700	11 800
Юго-восток	42 200	33 000	14 000	15 000
Юг	39 400	34 400	19 500	13 500
Юго-запад	49 800	38 900	23 000	15 100
Запад	47 400	37 900	22 100	13 800
Северо-запад	40 300	38 700	19 000	-
Среднее значение по ЭЗ	**43 800**	**33 600**	**19 800**	**14 600**

Источник информации: составлено ООО «ПФК»

Диаграмма 20

Средняя стоимость производственно-складской недвижимости в зависимости от экономической зоны (руб./кв.м., с НДС)

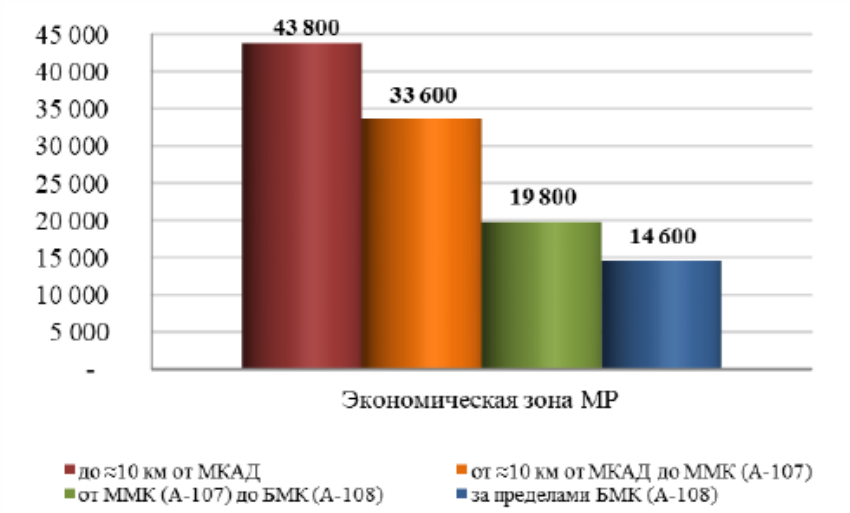

Источник информации: составлено ООО «ПФК»

Таблица 31

Изменение стоимости производственно-складской недвижимости в зависимости от экономической зоны (ЭЗ)

Наименование показателя	Значение			
	до ≈10 км от МКАД	от ≈10 км от МКАД до ММК (А-107)	от ММК (А-107) до МБК (А-108)	за пределами МБК (А-108)
Среднее значение по ЭЗ, руб./кв.м.	43 800	33 600	19 800	14 600
Изменение относительно предыдущей ЭЗ	-	-23,29%	-41,07%	-26,26%
Изменение относительно 1-ой ЭЗ	-	-23,29%	-54,79%	-66,67%

Источник информации: составлено ООО «ПФК»

При максимальном удалении от МКАД, в пределах московского региона (МР) цена предложения производственно-складской недвижимости в среднем снижается на ***66,67%*** относительно объектов, расположенных в экономической зоне: «до ≈10 км от МКАД».

4.1 СВОДНЫЕ ДАННЫЕ РЫНКА АРЕНЫ

Таблица 34

Сводные данные рынка аренды МР за пределами МКАД

Экономическая зона МР	Направления от МКАД, которыми представлена экономическая зона	Удаленность от МКАД, км.	Цена предложения аренды коммерческой недвижимости в зависимости от типа недвижимости, (руб./кв.м./год, с НДС)											
			Офисного назначения			Торгового назначения			ПСН			Производственно-складского назначения		
			Мин.	Макс.	Сред. по выборке	Мин.	Макс.	Сред. по выборке	Мин.	Макс.	Сред. по выборке	Мин.	Макс.	Сред. по выборке
до ≈10 км от МКАД	Север	до ≈10 км	6 000	15 600	10 400	6 000	50 000	17 900	6 000	24 000	13 200	2 400	8 500	6 000
	Северо-восток	до ≈10 км	4 800	15 300	10 400	4 000	51 700	15 600	4 200	30 000	13 000	2 100	9 000	5 800
	Восток	до ≈12 км	4 000	15 100	9 500	4 700	64 700	18 200	5 400	24 000	12 800	2 200	8 400	4 900
	Юго-восток	до ≈10 км	4 800	19 200	11 500	6 200	56 400	21 600	4 800	28 500	14 300	2 600	8 500	4 900
	Юг	до ≈10 км	6 000	17 200	11 500	5 800	67 100	21 200	5 800	30 000	13 200	3 000	7 900	5 200
	Юго-запад	до ≈15 км	6 000	30 000	14 300	6 000	66 000	23 000	7 200	36 000	16 900	3 000	9 500	6 100
	Запад	до ≈10 км	5 900	24 000	12 800	5 900	60 000	20 900	5 900	32 000	15 900	3 000	9 000	5 800
	Северо-запад	до ≈15 км	4 800	23 300	12 000	5 700	62 700	21 000	5 400	32 000	15 100	2 100	9 200	5 300
от ≈10 км от МКАД до ММК (А-107)	Север	от ≈10 до ≈28 км.	4 200	12 300	8 600	4 000	48 000	15 800	4 200	24 000	10 900	1 800	6 600	4 700
	Северо-восток	от ≈10 до ≈30 км.	3 600	14 400	8 400	4 800	36 000	14 800	4 500	24 000	9 900	1 800	7 200	4 300
	Восток	от ≈12 до ≈38 км.	3 800	13 200	7 700	4 000	30 000	10 900	3 800	22 800	10 300	1 300	6 500	3 400
	Юго-восток	от ≈10 до ≈40 км.	3 400	14 400	8 700	3 600	36 000	12 500	3 600	24 000	10 800	1 500	7 800	3 000
	Юг	от ≈10 до ≈28 км.	4 200	14 400	8 800	4 900	43 900	16 800	4 200	25 900	12 300	1 800	7 500	4 800
	Юго-запад	от ≈15 до ≈28 км.	3 600	14 900	10 200	3 600	36 000	13 700	4 700	23 600	12 500	1 500	7 300	5 000
	Запад	от ≈10 до ≈32 км.	4 100	12 000	8 200	3 600	32 200	12 700	3 900	19 200	10 100	1 600	7 200	4 600
	Северо-запад	от ≈15 до ≈28 км.	3 600	20 200	11 800	4 200	48 600	15 500	5 400	30 000	13 800	2 400	8 600	5 100
от ММК (А-107) до МБК (А-108)	Север	от ≈28 до ≈55 км.	3 000	14 400	8 000	3 800	24 000	10 500	3 600	16 800	9 000	1 200	5 400	2 800
	Северо-восток	от ≈30 до ≈63 км.	3 000	14 400	8 100	3 300	36 000	13 400	4 200	20 200	8 800	1 200	5 800	3 200
	Восток	от ≈38 до ≈68 км.	3 100	12 000	6 700	3 200	30 000	9 900	3 500	13 200	7 600	700	4 800	2 200
	Юго-восток	от ≈40 до ≈65 км.	2 300	12 000	5 800	3 400	24 000	9 600	3 400	16 600	8 600	600	4 800	2 100
	Юг	от ≈28 до ≈62 км.	3 000	14 400	8 500	3 000	30 000	10 900	4 100	20 700	9 300	900	6 000	2 700
	Юго-запад	от ≈28 до ≈67 км.	3 000	14 400	8 400	3 600	36 000	12 600	3 800	18 500	9 400	1 200	4 900	3 100
	Запад	от ≈32 до ≈66 км.	3 900	14 400	8 100	3 600	30 400	12 100	4 800	18 000	9 500	600	6 400	3 400
	Северо-запад	от ≈28 до ≈68 км.	3 000	14 400	7 800	3 600	30 000	11 200	3 600	18 000	10 000	700	5 500	3 300

Экономическая зона МР	Направления от МКАД, которыми представлена экономическая зона	Удаленность от МКАД, км.	Цена предложения аренды коммерческой недвижимости в зависимости от типа недвижимости, (руб./кв.м./год, с НДС)											
			Офисного назначения			Торгового назначения			ПСН			Производственно-складского назначения		
			Мин.	Макс.	Сред. по выборке	Мин.	Макс.	Сред. по выборке	Мин.	Макс.	Сред. по выборке	Мин.	Макс.	Сред. по выборке
за пределами МБК (А-108)	Север	от ≈55 до ≈125 км.	2 400	11 000	6 300	3 000	25 000	8 400	3 000	18 000	7 900	700	5 400	2 500
	Северо-восток	-	-	-	-	-	-	-	-	-	-	-	-	-
	Восток	от ≈68 до ≈143 км.	3 000	12 000	5 700	3 400	20 000	9 100	3 500	16 500	6 700	600	3 500	1 400
	Юго-восток	от ≈65 до ≈145 км.	2 400	12 000	6 900	3 300	30 000	11 400	3 600	17 600	8 800	700	5 800	2 400
	Юг	от ≈62 до ≈155 км.	3 600	12 000	7 700	3 000	24 000	9 900	3 600	16 500	8 900	400	5 100	2 500
	Юго-запад	от ≈67 до ≈137 км.	3 500	12 000	6 500	3 500	24 000	9 500	3 600	14 400	8 300	1 200	5 400	2 600
	Запад	от ≈66 до ≈140 км.	3 000	11 500	6 000	3 300	24 000	8 100	4 000	14 000	6 700	1 000	5 400	2 300
	Северо-запад	-	-	-	-	-	-	-	-	-	-	-	-	-

Источник информации: составлено ООО «ПФК»

Обзор рынка складских помещений в Московском регионе

Аналитики международной консалтинговой компании Knight Frank подвели итоги III квартала 2020 года на складском рынке Московского региона. По оценке экспертов, доля вакантных площадей достигла 346 000 кв. м. качественной складской недвижимости (2,2%), став минимальной с 2013 года, когда этот показатель составлял 2,1%. В то же время в структуре нового объема предложения часть собственных проектов возросла на 41 п.п. по сравнению с итоговым показателем 2016 года и стала наибольшей за последние пять лет. Доля сделок в Московском регионе сохранилась на уровне итогового показателя 2019 года – 56% от совокупного поглощения в России. Наиболее популярным типом сделок стала спекулятивная аренда: на нее пришлось 40% от общего объема сделок, что в абсолютном значении составляет 394 000 кв. м. Лидером спроса стал сегмент онлайн-торговли: на него пришлось 43% от общего объема сделок – это самый высокий показатель за все время.

Предложение на рынке складов

По итогам III квартала 2020 года общий объем качественной складской недвижимости в Московском регионе достиг 15 797 000 кв. м. За прошедшие девять месяцев на рынке было введено в эксплуатацию 592 000 кв. м складских объектов.

Динамика ввода складских площадей в Московском регионе

Наибольшую долю в структуре объема ввода занимают объекты, построенные на своих земельных участках по схеме генерального подряда, – 58%, что соответствует 344 000 кв. м. Одним из крупнейших объектов данного типа стал распределительный центр продуктового ритейлера «Глобус» общей площадью 60 000 кв. м. Доля собственных проектов возросла на 41 п.п. по сравнению с итоговым показателем 2016 года и стала наибольшей за последние 5 лет.

34% от общего объема нового предложения, или 203 000 кв. м, пришлось на объекты, реализованные для спекулятивной сдачи в аренду на открытом рынке. Стоит отметить ввод 16-го и 17-го корпусов логопарка «Сынково» общей площадью чуть более 24 000 кв. м.

Динамика распределения введенных объектов по типу строительства

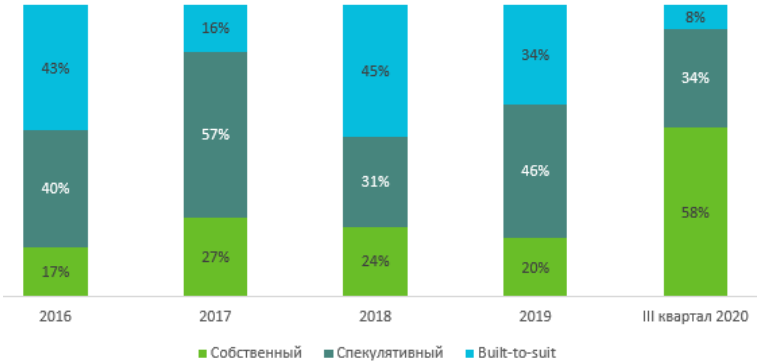

Крупнейшие объекты, введенные в эксплуатацию в I–III квартале 2020 г. на рынке складской недвижимости Московского региона

Год	Квартал	Название объекта	Девелопер/Собственник	Общая пл-дь, м²
2020	Q1	**Распределительный центр Wildberries (2-я/3-я очереди)**	«А плюс девелопмент»/Wildberries	**92 000**
2020	Q3	**Распределительный центр Глобус**	«Глобус»	**60 000**
2020	Q3	**Коломенский завод**	PNK Group	**47 000**
2020	Q2	**Логопарк «Софьино», корпус 3.2**	«Логопарк Менеджмент»	**49 615**
2020	Q1	**РЦ «Верный»**	PLT	**44 444**
2020	Q1	**Логопарк «Быково», корпус Р**	«Логопарк Менеджмент»	**42 894**
2020	Q2	**Логистический центр**	Lizard	**26 971**
2020	Q3	**Логопарк «Сынково», 16-й и 17-й корпуса**	«Строительный альянс»	**24 526**

По прогнозам аналитиков Knight Frank, к концу 2020 года общий объем введенной складской недвижимости на рынке Московского региона составит 800–850 тысяч кв. м.

Вакансия на складском рынке

За девять месяцев 2020 года доля вакантных площадей достигла 2,2%, став минимальной с 2013 года, когда доля свободного предложения составляла 2,1%. В абсолютном выражении по итогам III квартала на рынке свободно 346 000 кв. м. качественной складской недвижимости. Помимо высокого спроса на складские площади уменьшению доли вакантных площадей также способствует строительство собственных объектов.

Доля вакантных складских площадей

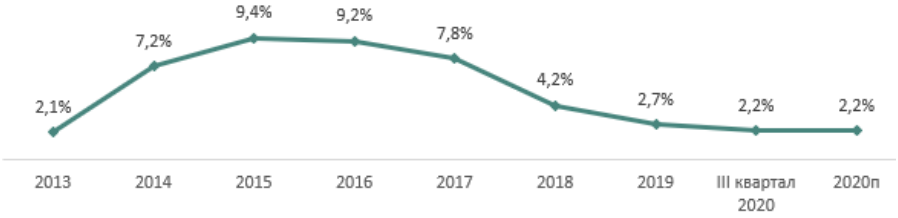

По итогам III квартала 2020 года на северо-восточном направлении Московского региона отмечено наибольшее предложение свободных площадей в абсолютном значении – чуть более 72 000 кв. м, или 8,6% от общего объема предложения на данном направлении. Наименьший объем свободного предложения в абсолютном значении отмечается на юго-западном направлении Московского региона. По итогам III квартала 2020 года здесь свободно менее 2 000 кв. м качественных складских площадей, или 0,1% от общего объема предложения на данном направлении.

Ожидается, что к концу 2020 года доля вакантных площадей в регионе сохранится на текущем уровне и составит 2,1-2,2%.

Ставки аренды на складские площади

По итогам девяти месяцев 2020 года средневзвешенная запрашиваемая ставка аренды на рынке складской недвижимости Московского региона составила 4 000 руб./кв. м/год triple net. На юго-западе Московского региона сохранился самый высокий уровень средневзвешенной запрашиваемой ставки аренды – 4 605 руб./кв. м/год triple net. Высокий уровень средневзвешенной запрашиваемой ставки аренды обусловлен тем, что на юго-западном направлении основной объем свободного предложения формируется лотами со ставкой аренды 5 000–6 000 руб./кв.м/год triple net в объектах, которые располагаются недалеко от МКАД. Наименьший уровень запрашиваемой ставки аренды отмечается на восточном направлении Московского региона – 3 200 руб./кв.м/год triple net. Ставка аренды на востоке снизилась на 6% по сравнению с итоговым показателем 2019 г., когда она достигала 3 400 руб./кв.м/год triple net. Средневзвешенная запрашиваемая ставка аренды на склады класса А по итогам 2020 года сохранится на текущем уровне и составит 4 000 руб./ кв. м/год triple net.

Динамика запрашиваемой ставки аренды на склады класса А в Московском регионе

Спрос на склады и распределение сделок

Доля сделок в Московском регионе сохранилась на уровне итогового показателя 2019 года – 56% от совокупного поглощения в России. Помимо исторически высокого спроса на складскую недвижимость в Московском регионе, высокий показатель сделок в Москве объясняется так же тем, что на рынке были заключены крупнейшие сделки, например, аренда по схеме built-to-suit компанией Ozon 130 000 кв. м в складском комплексе «Ориентир Запад», аренда по схеме built-to-suit компанией «ВсеИнструменты.ру» 91 000 кв. м в «PNK Парк Домодедово» с возможностью расширения до 182 000 кв. м.

Динамика распределения сделок по регионам России

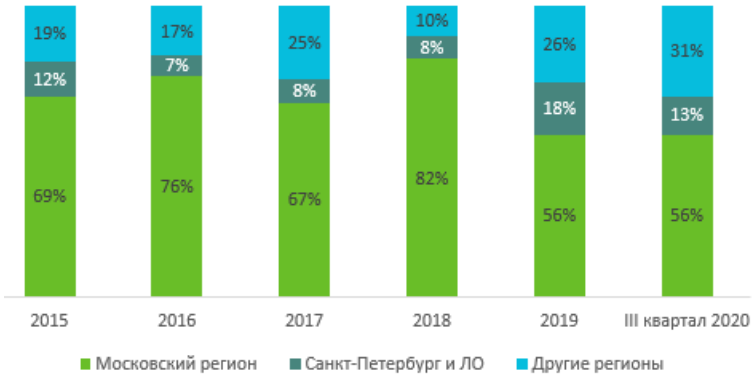

В I-III кварталах 2020 года общий объем сделок с качественной складской недвижимостью в Московском регионе составил 985 000 кв. м, что на 14% ниже аналогичного показателя 2019 г., когда объем спроса составил 1 139 000 кв. м.

Наибольшее количество сделок было заключено на южном направлении Московского региона – 34% от общего объема сделок, или 328 000 кв. м. На западном направлении Московского региона прошло 27% от всего объема сделок, или более 255 000 кв. м. При этом доля сделок, заключенных на северо-восточном направлении Московского региона, составила 11% от общего объема спроса. Меньше всего активности отмечается на юго-восточном, восточном и северо-западном направлениях: доля сделок со складской недвижимостью на данных направлениях варьируется от 2 до 4%.

Распределение сделок со складскими площадями

Наиболее популярным типом сделок стала спекулятивная аренда: на нее пришлось 40% от общего объема сделок, что в абсолютном значении составляет 394 000 кв. м. Крупнейшей

спекулятивной сделкой стала аренда компанией Wildberries 46 000 кв. м в логопарке «Raven Russia Пушкино», которая была заключена на краткосрочный период.

При этом на рынке отмечается рост сделок, заключенных по схеме built-to-suit с последующей арендой. По итогам I–III кварталов 2020 года на сделки подобного типа пришлось 38% от совокупного объема спроса, что на 30 п.п. больше итогового показателя 2019 года, когда она составляла 8% от общего поглощения.

Константин Фомиченко, директор департамента индустриальной и складской недвижимости Knight Frank, отмечает, что крупнейшие сделки были заключены представителями онлайн-торговли, что объясняется увеличением их активности в связи с пандемией. Снижение доли спекулятивной аренды и рост доли сделок по схеме built-to-suit обусловлены как невысокой долей вакантных площадей на рынке складской недвижимости Московского региона, так и наличием особых требований к складским объектам со стороны компаний, представляющих сектор онлайн-торговли и розничного ретейла, которые наиболее активны на рынке в 2020 году.

По итогам девяти месяцев 2020 года на покупку готовых зданий пришлось 14% от общего объема сделок, или 139 000 кв. м.

Лидером в структуре спроса стал сегмент онлайн-торговли: на него пришлось 43% от общего объема сделок, что является самым высоким показателем за все время наблюдения за рынком складской недвижимости не только в столичном регионе, но и в России в целом. Доля сделок, заключенных сегментом онлайн-торговли, возросла на 36 п. п. по сравнению с итоговым показателем 2019 года. Основными потребителями складской недвижимости в Московском регионе из этой сферы стали такие компании, как Ozon (163 тыс. кв. м по итогам трех кварталов), Wildberries (120 000 кв. м), «ВсеИнструменты.ру» (чуть более 115 000 кв. м).

Второе место занял сегмент розничной торговли, объем сделок в котором по итогам III квартала 2020 г. составил 187 000 кв. м, или 19% от совокупного поглощения. Доля сделок, заключенных представителями розничной торговли, снизилась на 7 п. п. по сравнению с итоговым показателем 2019 года, когда она достигла 26%.

15%, или чуть более 151 000 кв. м, пришлось на дистрибьюторские компании. Крупнейшей сделкой в данном сегменте стала покупка готового здания компанией «Орион» 34 000 кв. м в «PNK Парк Пушкино».

Динамика распределения сделок по профилю арендаторов/покупателей

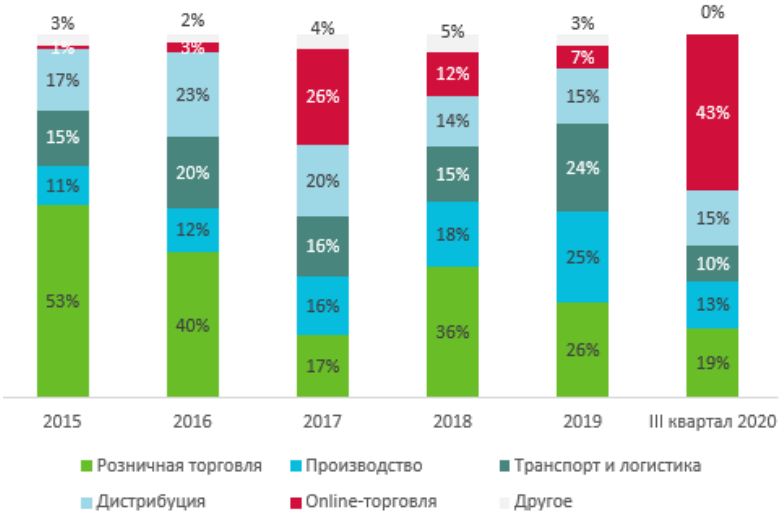

Примеры крупнейших сделок, заключенных в Московском регионе в 2020 г.

Год	Квартал	Арендатор	Сфера деятельности	Объект	Общая площадь	Тип сделки
2020	Q3	**Ozon**	Online-торговля	«Ориентир Запад»	**130 436**	BTS аренда
2020	Q3	**«ВсеИнструменты.ру»**	Online-торговля	«PNK Парк Домодедово»	**91 000**	BTS аренда
2020	Q2	**X5 Retail Group**	Розничная торговля	Логопарк «Новая Рига»	**89 384**	BTS аренда
2020	Q3	**Wildberries**	Online-торговля	Логопарк «Пушкино»	**46 000**	Аренда
2020	Q3	**IDS Borjomi Russia**	Производство	«PNK Парк Северное Шереметьево»	**45 020**	Продажа
2020	Q2	**X5 Retail Group***	Розничная торговля	«Север-4»	**43 800**	BTS аренда
2020	Q2	**Marvel Logistics***	Транспорт и логистика	«PNK Парк Валищево»	**40 578**	BTS продажа

* *Сделки с участием Knight Frank*

По мнению Константина Фомиченко, на складском рынке продолжается восстановление деловой активности, снижение которой отмечалось в первом полугодии на фоне карантинных мер. Таким образом, по итогам года общий объем спроса на качественные складские объекты может достигнуть 1,2 – 1,3 млн кв. м. При этом в структуре спроса кардинальных изменений не ожидается.

Обзор подготовлен компанией Knight Frank

Источник: https://zdanie.info/2393/2421/news/14495

Анализ основных ценообразующих факторов для промышленно-складской недвижимости.

Далее представлены данные различных аналитических источников.

Скидки на торг

Таблица 1.3.2

Значения корректировок на уторгование для объектов недвижимости в различных городах РФ

Населенный пункт	Жилая		Торговая		Офисная		Производственно-складская		Земельные участки
	Аренда	Продажа	Аренда	Продажа	Аренда	Продажа	Аренда	Продажа	Продажа
Крупные города									
Воронеж	3-5 (4)	6-9 (7,5)	4-5 (4,5)	6-8 (7)	4-6 (5)	8-10 (9)	4-7 (5,5)	9-11 (10)	8–12 (10)
Екатеринбург	4-6 (5)	7-10 (8,5)	3-5 (4)	5-9 (7)	4-6 (5)	7-9 (8)	5-8 (6,5)	9-12 (10,5)	9-12 (10,5)
Краснодар	4-6 (5)	6-8 (7)	4-6 (5)	6-9 (7,5)	4-5 (4,5)	7-9 (8)	6-7 (6,5)	7-10 (8,5)	10-12 (11)
Москва	4-6 (5)	6-8 (7)	4-6 (5)	7-9 (8)	5-6 (5,5)	8-10 (9)	4-7 (5,5)	9-11 (10)	9-11 (10)
Новосибирск	3-6 (4,5)	6-9 (7,5)	5-7 (6)	8-10 (9)	5-6 (5,5)	9-10 (9,5)	5-7 (6)	10-12 (11)	8-12 (10)
Ростов-на-Дону	4-6 (5)	6-8 (7)	5-7 (6)	8-11 (9,5)	4-6 (5)	8-10 (9)	4-6 (5)	10-12 (11)	9-12 (10)
С.- Петербург	3-4 (3,5)	5-7 (6)	5-7 (6)	8-10 (9)	3-5 (4)	7-10 (8,5)	5-7 (6)	8-10 (9)	9-12 (10,5)
Среднее по крупным городам в мае 2020 г.	**4,6**	**7,2**	**5,2**	**8,1**	**4,9**	**8,7**	**5,9**	**10,0**	**10,3**
Средние города									
Владивосток	3-5 (4)	7-9 (8)	4-7 (5,5)	8-10 (9)	4-6 (5)	8-10 (9)	5-7 (6)	9-12 (10,5)	9-12 (10,5)
Омск	3-6 (4,5)	5-8 (6,5)	4-6 (5)	8-11 (9,5)	5-8 (6,5)	9-12 (10,5)	5-8 (6,5)	10-12 (11)	10-13 (11,5)
Севастополь	6-8 (7)	9-11 (10)	-	9-12 (10,5)	-	10-12 (11)	-	10-14 (12)	12-14 (13)
Ставрополь	4-6 (5)	8-10 (9)	5-7 (6)	6-10 (8)	5-7 (6)	8-11 (9,5)	6-8 (7)	10-12 (11)	10-12 (11)
Тамбов	5-7 (6)	7-9 (8)	5-7 (6)	9-10 (9,5)	5-8 (6,5)	10-12 (11)	6-9 (7,5)	9-11 (10)	11-13 (12)
Тверь	3-5 (4)	6-8 (7)	5-7 (6)	9-11 (10)	4-7 (5,5)	8-10 (9)	6-8 (7)	10-12 (11)	9-11 (10)
Среднее по средним городам в мае 2020 г.	**5,1**	**8,1**	**5,7**	**9,4**	**5,9**	**10,0**	**6,8**	**10,9**	**11,3**
Небольшие города и населенные пункты									
Московская область в мае 2020 г.	4-6 (5)	8-11 (9,5)	4-7 (5,5)	10-12 (11)	6-8 (7)	8-12 (10)	6-9 (7,5)	11-14 (12,5)	10-13 (11,5)

Примечание. В скобках указано среднее значение.
По данным исследований рынка жилья РФ минимальные скидки при продаже прав собственности имеются в марте и в мае, а максимальные – в июле и декабре.

Источник информации: СРД №26, М., НПЦПО, 2020, под ред. к.т.н. Яскевича Е.Е

Значения скидки на торг, усредненные по городам России, и границы доверительных интервалов

Таблица 187

Класс объектов	Активный рынок		
	Среднее	Доверительный интервал	
Цены предложений объектов			
1. Универсальные производственно-складские объекты	11,9%	11,0%	12,9%
2. Специализированные высококлассные складские объекты	11,0%	10,2%	11,8%
3. Объекты, предназначенные для пищевого производства	12,8%	11,8%	13,9%
4. Специализированные объекты сельскохозяйственного назначения	15,6%	14,3%	16,8%
5. Объекты придорожного сервиса, обслуживающие транспортные средства	11,6%	10,8%	12,4%

Источник: «Справочник оценщика недвижимости-2020. Производственно-складская недвижимость и сходные типы объектов» под ред. Лейфер Л.А. «Корректирующие коэффициенты и скидки для сравнительного подхода (табл. 187, стр. 311)

Уровень операционных расходов

сравнительного подхода.

* Расценки для класса «В» и «С» снижаются для Московской области на 14 – 17% по сравнению с Моск-

Таблица 1.6.1

Средние величины операционных и эксплуатационных расходов для различных помещений, руб./кв.м. в год*

№ п/п	Город/ Класс	A	B	C
1	**Москва***			
1.1	**Офисные помещения:**			
	Операционные расходы	8 642	6 422	4 532
	Эксплуатационные расходы	5 726	4 640	2 980
1.2	**Торговые помещения**			
	Операционные расходы	9 362	7 820	5 890
	Эксплуатационные расходы	6 660	5 220	4 022
1.3	**Производственно - складские помещения**			
	Операционные расходы	3 127	2 848	2 018
	Эксплуатационные расходы	2 435	2 017	1 511
2	**Санкт/Петербург**			
2.1	**Офисные помещения**			
	Операционные расходы	7 129	5 925	3 920
2.2	**Торговые помещения**			
	Операционные расходы	7 805	6 340	4 985
2.3	**Производственно - складские помещения**			
	Операционные расходы	2 482	2 129	1 595
	Эксплуатационные расходы	1 947	1 715	1 137
3	**Московская область**			
3.1.	**Производственно - складские помещения**			
	Операционные расходы	1 885 – 2 925	1 582 – 2 640	1 126 – 2 112

вой.

Расценки даны с учетом НДС.

Операционные расходы включают: эксплуатационные (с коммунальными), налоги, земельные платежи, страхование. Для Управляющих компаний вознаграждение ориентировочно составляет от 1,5 до 5% от арендной ставки (1,5% - для крупных объектов, 5% - для мелких).

Одобрено Экспертным Советом Оценщиков и Экспертов Цирис

Источник информации: Справочник расчетных корректировок под ред. к.т.н. Яскевича Е.Е №26, 2020 г. (Таблица 1.6.1)

3.2. *Коллективное мнение сотрудников банков*

Значения расходов на содержание объекта в процентах от потенциального валового дохода, усредненные по городам России, и границы доверительных интервалов

Таблица 37

Класс объектов	Среднее	Доверительный интервал	
1. Универсальные производственно-складские объекты	17,5%	16,1%	18,8%
2. Специализированные высококлассные складские объекты	17,7%	15,9%	19,5%
3. Объекты, предназначенные для пищевого производства	18,5%	16,9%	20,1%
4. Специализированные объекты сельскохозяйственного назначения	17,3%	15,8%	18,9%
5. Объекты придорожного сервиса, обслуживающие транспортные средства	17,8%	16,5%	19,1%

Источник: «Справочник оценщика недвижимости-2018. Производственно-складская недвижимость и сходные типы объектов» под ред. Лейфер Л.А. «Текущие и прогнозные характеристики рынка для доходного подхода (табл. 37, стр. 81)

Величина операционных расходов в процентах от действительного валового дохода (ДВД)

Наименование объекта	Операционные расходы, % от ДВД		
	мин	макс	средние
Торговые помещения	13	25	19
Офисные помещения	13	24	19
Производственно-складские помещения	13	25	19

Источник информации: http://www.noroo.ru/index.php?catid=20:2010-04-18-04-09-15&id=419:rezultaty-oprosa-ekspertnyh-otsenok-znachimyh-velichin-ispolzuemyh-v-otsenochnoj-dejatelnosti&Itemid=26&option=com_content&view=article
Новосибирское региональное отделение общероссийской общественной организации «Российское общество оценщиков» (НРО РОО) «Результаты опроса экспертных оценок значимых величин, используемых в оценочной деятельности»

Ставки капитализации

Коэффициенты, выражающие отношение расчетного годового дохода от сдачи в аренду объектов коммерческой недвижимости к расчетной рыночной стоимости, рассчитанные на основе рыночных данных за истекший квартал. Определены на основании анализа рыночной информации о доходных объектах, по которым известны арендные ставки, цены предложений продажи и основные технические характеристики.

Годовой доход рассчитан исходя из рыночных арендных ставок и площадей за вычетом

рыночных расходов, усредненных налогов и отчислений. Расчетная рыночная стоимость определена исходя из цен предложений продажи за вычетом скидок на торг.

Нижняя и верхняя границы значений обусловлены различием технических параметров (общая площадь, высота этажа, конструкция и качество), различием в местоположении (пересечение транспортных и пешеходных потоков, проходные места, красная линия, престижность окружения, плотность застройки). Чем меньше площади, выше качество здания, выгоднее местоположение, тем ниже значение коэффициента капитализации для объектов. И наоборот, большие площади и низкое качество здания, непрестижное местоположение, низкая плотность застройки окружающей территории дают более высокие значения коэффициентов.

Суть коэффициента капитализации в том, что он отражает риски инвестора, связанные с владением недвижимостью в определенный момент времени. Чем выше риски, тем больше коэффициент капитализации.

	Объекты недвижимости высокого класса качества (A+, A), в отличном тех состоянии, расположенные на красной линии улицы с высоким автомобильным и/или пешеходным трафиком	Средние значение	Объекты недвижимости низкого класса качества (C, D), в удовлетворительном тех состоянии, расположенные на второй линии улицы (внутри квартала) с низким автомобильным и/или пешеходным трафиком
Торговые помещения и здания	0.07	0.10	0.13
Офисные и другие общественные помещения и здания	0.08	0.10	0.12
Складские помещения и здания	0.10	0.14	0.17
Производственные помещения и здания	0.12	0.17	0.21

Источник: https://statrieit.ru/statistika-rynka/statistika-na-01-01-2017/111-korrektirovki-rynochnoj-stoimosti-kommercheskikh-zdanij-i-pomeshchenij/886-koeffitsienty-kapitalizatsii-ob-ektov-kommercheskoj-nedvizhimosti-na-01-01-2017-goda

4.1.1. Коллективное мнение экспертов-оценщиков

Значения ожидаемой текущей доходности недвижимости на ближайшие 5 лет, усредненные по городам России, и границы доверительных интервалов

Таблица 23

Класс объектов	Активный рынок		
	Среднее	Доверительный интервал	
1. Универсальные производственно-складские объекты	11,1%	10,1%	12,1%
2. Специализированные высококлассные складские объекты	11,6%	10,6%	12,6%
3. Объекты, предназначенные для пищевого производства	12,1%	11,2%	13,1%
4. Специализированные объекты сельскохозяйственного назначения	10,8%	9,5%	12,1%
5. Объекты придорожного сервиса, обслуживающие транспортные средства	11,8%	10,7%	12,9%

Аналитические сведения о ставках капитализации для производственно-складской недвижимости

Таблица 52

Информационное агентство	Значение	Источник	Дата
Россия (Knight Frank)	11,5%-12,0%	https://content.knightfrank.com/research/599/documents/ru/rynok-investitsiy-moskva-iii-kvartal-2019-goda-6789.pdf	III квартал 2019 года
Россия (Портал СтатРиелт)	13% (складские помещения)	https://statrielt.ru/statistika-rynka/statistika-na-01-01-2020g/korrektirovki-kommercheskoj-nedvizhimosti/2060-koeffitsienty-kapitalizatsii-ob-ektov-kommercheskoj-nedvizhimosti-na-01-01-2020-goda	IV квартал 2019
	16% (производственные помещения)		
Россия (CBRE)	13%	https://cre.ru/analytics/78674	Итоги 2019 года
Москва (JLL)	10,5-12,0%	https://cre.ru/analytics/78094	III квартал 2019 года
Санкт-Петербург (JLL)	10,75-12,5%	https://cre.ru/analytics/78094	III квартал 2019 года
Москва (Swiss Appraisal)	11,3% (складская недвижимость класса С (В-))	https://zdanie.info/2393/2421/news/13748	I полугодие 2019

Источник: «Справочник оценщика недвижимости-2020. Производственно-складская недвижимость и сходные типы объектов» под ред. Лейфер Л.А. «Текущие и прогнозные характеристики рынка для доходного подхода (табл. 23,52, стр. 68,110)

Анализ фактических цен

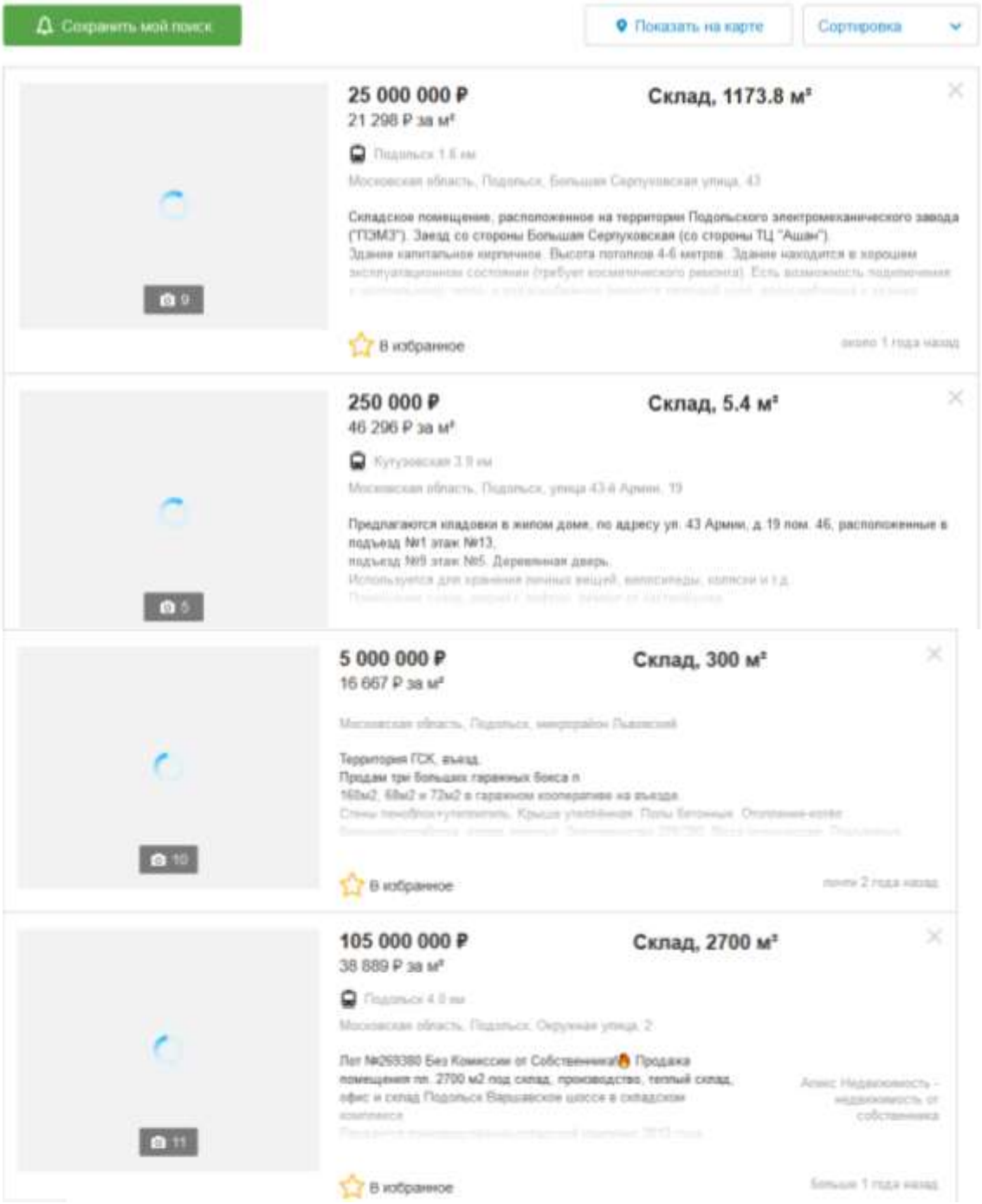

Бокс 20 м² за 200 тыс. руб.

10 000 руб. за м²

Подольск

Московская область, Подольск, мкр. Климовск, улица Товарная, 31

Продаю гараж. ГСК -17, г.Климовск, ул.Товарная. Подробности по телефону. Номер объекта: 1/555292/9849

+7 903 622-69-... | В избранное | Пожаловаться

Показать телефон

Император

Бокс 39,2 м² за 400 тыс. руб.

10 204 руб. за м²

Подольск

Московская область, Подольск, Гражный проезд, 12

Продаётся гараж с подвалом ПГСК "Октябрь" г. Подольск (Красная горка). Общая площадь 39,2 кв.м., шлагбаум открывается с пульта. Охрана и видеонаблюдение. Оперативный показ. Номер объекта: 1/553044/9849

+7 926 422-71-... | В избранное | Пожаловаться

Показать телефон

Император

Подольск - 3 минуты на транспорте

Московская область, Подольск, мкр. Межшоссейный, м. Подольск, улица Большая Серпуховская, 28

Продается нежилое помещение свободного назначения площадью 60 кв.м. в самом центре г.Подольска на Большой Серпуховской улице! Есть Арендатор (МАП 80 000) - В 50 метрах от остановки общественного транспорта и пешеходного перехода к ТЦ Капитолий (Ашан, Кинотеатр...

+7 903 792-82-... | В избранное | Пожаловаться

Показать телефон

Написать сообщение

Консалт Недвижимость

Склад 1 173,8 м² за 25 млн. руб.

УСН · 21 298 руб. за м²

Подольск

БЦ «Подольск, на ул. Большая Серпуховская, 43»

Московская область, Подольск, улица Большая Серпуховская, 43

pID:8788 Складское помещение, расположенное на территории Подольского электромеханического завода ("ПЭМЗ"). Заезд со стороны Большая Серпуховская (со стороны ТЦ "Ашан"). Здание капитальное кирпичное. Высота потолков 4-6 метров. Здание находится в хорошем эксплу...

+7 499 444-17-... | В избранное | Пожаловаться

Онлайн показ

Показать телефон

Написать сообщение

Отдел Складской недвижимости

Prestium

Склад 2 583,4 м² за 55 млн. руб.

УСН · 21 290 руб. за м²

Подольск

БЦ «Подольск, на ул. Большая Серпуховская, 43»

Московская область, Подольск, улица Большая Серпуховская, 43

pID:8789 Производственно-складской корпус с офисной пристройкой, расположенный на территории Подольского электромеханического завода ("ПЭМЗ"), корпуса 813 и 966. Заезд со стороны улицы Большая Серпуховская (со стороны ТЦ "Ашан"). Здание капитальное кирпичное. С...

+7 499 444-17-... | В избранное | Пожаловаться

Онлайн показ

Показать телефон

Написать сообщение

Отдел Складской недвижимости

Prestium

Склад 8 386 м² за 87 млн. руб.

УСН · 10 374 руб. за м²

Подольск

Московская область, Подольск, горная улица, 3/1

Номер ЛОТА: 3412-2. Продается имущественный комплекс, состоящий из складских и производственных помещений в г. Подольске, с огражденным земельным участком площадью 8386 кв.м (Кадастровый номер: 50:55:0010321:1) в 15 км. от МКАД. Земельный участок - в собственнос...

+7 926 682-61-... | В избранное | Пожаловаться

Показать телефон

Написать сообщение

ПСН-Сервис

Отзыв о сайте

Помещение под производство 2 400 м² за 99,5 млн. руб.

Включая НДС 16583333 руб. · 41 458 руб. за м²

Подольск

Московская область, Подольск, мкр. Климовск, улица Товарная, 31А

Лот 301573 Предложение от Собственника! Внимание- снижена цена! Продажа современного производственно-складского корпуса площадью 2400 м2 (собственность) на земельном участке 3000м2(собственность) в промзоне Подольского городского округа на охраняемой огороженной...

+7 495 369-67-... | В избранное | Пожаловаться

Онлайн показ

Показать телефон

Написать сообщение

Алекс-Недвижимость

Помещение под производство 2 700 м² за 104,99 млн. руб.

УСН · 38 888 руб. за м²

Подольск

БЦ на ул. Окружная, 28

Московская область, Подольск, Окружная улица, 28

Предлагается на продажу складской комплекс категории В - 2700 м. кв. Ограничений отсутствуют Объект находится на юге Московской области, Подольск, Симферопольское шоссе, в 13 км от МКАД. Объект продается с арендным бизнесом. Данные по средней ставке аренды...

+7 495 150-03 ... · В избранное · Пожаловаться

Показать телефон

PENNY LANE REALTY - Индустриальная недвижимость

2 часа назад

Склад 2 700 м² за 105 млн. руб.

УСН · 38 889 руб. за м²

Подольск

Московская область, Подольск, Окружная улица, 2А

prID 6051 Продаётся склад общей площадью - 2700 кв.м. (2100м2-склад, 600 м2-склад, 70м2-котельная) 2010 года постройки, земельный участок 0,5 Га в собственности, все городские центральные коммуникации - вода, канализация, газ. Электричество 400 кВт Система отопле...

Онлайн-показ

Показать телефон

Написать сообщение

Отдел Складской недвижимости

Premium

+7 499 446-17 ... · В избранное · Пожаловаться

вчера

Помещение под производство 25 439 м² за 126 млн. руб.

Включая НДС 21000000 руб. · 4 953 руб. за м²

М Подольск · 4 минуты на транспорте

Московская область, Подольск, м. Подольск, Домодедовское шоссе, 37

Продается земельный участок в промышленной зоне со строениями в черте города (административное здание -2-е площадью 640,2 кв.м, склад ГСМ -1 эт., раствор-бетонный узел- 3 эт., склад материально-технический 1-эт, ремонтно-механические -2 эт.). Земля в собственност...

+7 916 686-70 ... · В избранное · Пожаловаться

Показать телефон

ВЮ Групп Недвижимость

неделю назад

Склад 4 300 м² за 133,09 млн. руб.

УСН · 30 952 руб. за м²

Подольск

СК на ул. Вишнёвая, 7

Московская область, Подольск, Вишневая улица, 7

Продается складской комплекс категории В - 4300 м. кв. Ограничения отсутствуют Объект находится на юге Московской области, Подольск, Симферопольское шоссе, в 13 км от МКАД. ТУ, коммуникации и безопасность. 630кВт, канализация, пожарная сигнализация...

+7 495 150-03 ... · В избранное · Пожаловаться

Показать телефон

PENNY LANE REALTY - Индустриальная недвижимость

7 часов назад

Склад 9 669 м² за 164,76 млн. руб.

Включая НДС 27460000 руб. · 17 040 руб. за м²

Подольск

Московская область, Подольск, мкр. Климовск, улица Ленина, 1

prID 7956 GLA (арендопригодная площадь): 9 669,35 м2 Этажность: 4 этажей, в т.ч.: Производственные помещения: 7 802,37м2, Офисные: 1 866,98 м2 Разгрузка: Ворота 11шт. Стол подъемный гидравлический 2 остановки 5 шт. грузоподъемность 3000 кг. Пол: бетонный с а...

Онлайн-показ

Показать телефон

Написать сообщение

Отдел Складской недвижимости

Premium

+7 499 444-17 ... · В избранное · Пожаловаться

вчера

Склад 6 960 м² за 200,8 млн. руб.

Включая НДС 33467160 руб. · 28 851 руб. за м²

Подольск

СК на ул. Вишнёвая, 7

Московская область, Подольск, Вишневая улица, 7

Предлагается на продажу складской комплекс категории С - 6960 м. кв. Ограничения отсутствуют Объект находится на юге Московской области, Подольск, Симферопольское шоссе, в 13 км от МКАД. ТУ, коммуникации и безопасность. 300кВт, канализация, видеона...

+7 495 150-03 ... · В избранное · Пожаловаться

Показать телефон

PENNY LANE REALTY - Индустриальная недвижимость

5 часов назад

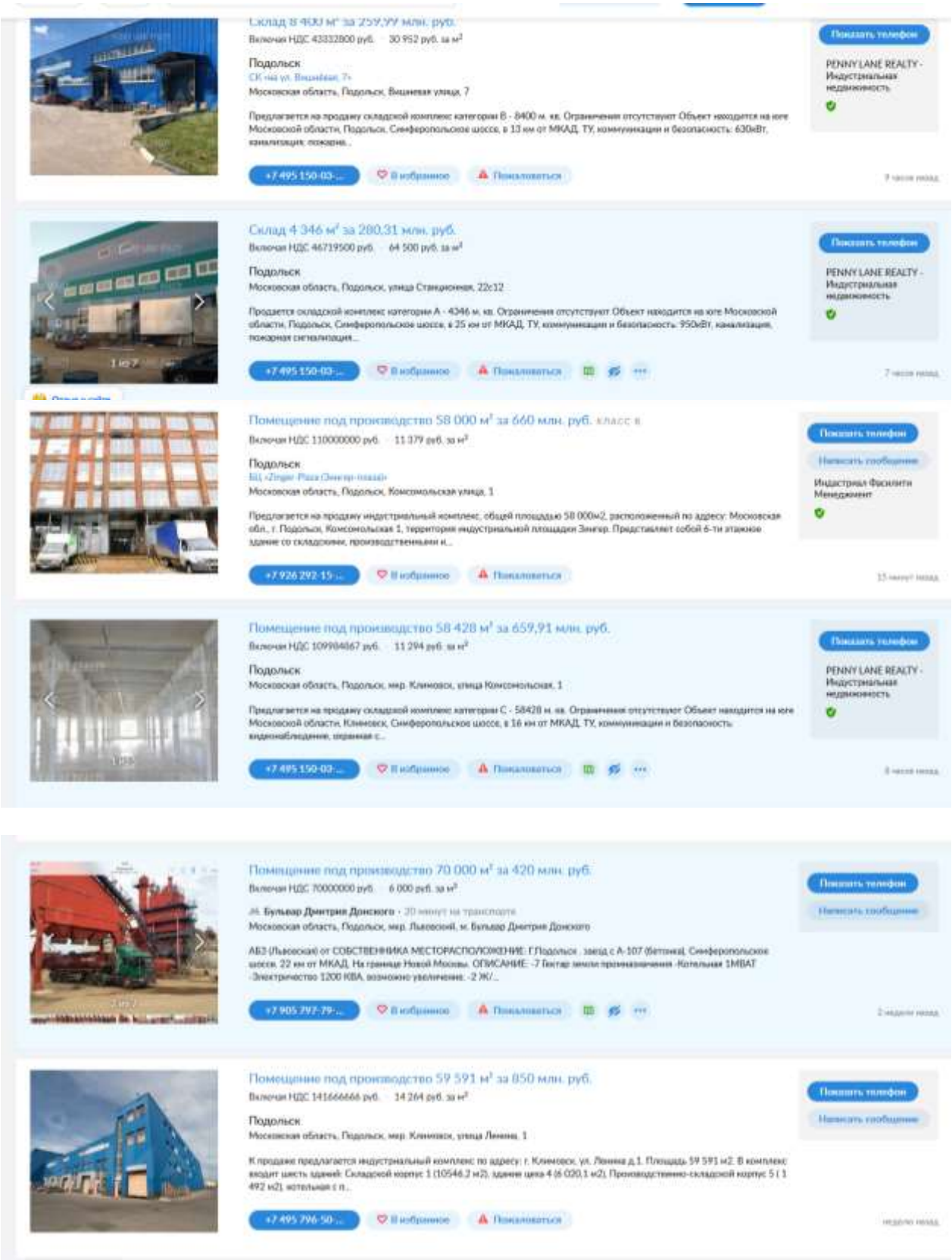

Выводы: Ввиду того, что объекты оценки представляют собой узкопрофильные объекты, которые предназначены для сельскохозяйственного производства. Подбор аналогичных объектов на рынке недвижимости не предоставляется возможным. Определить фактические цены на данные объекты невозможно ввиду отсутствия данного рынка недвижимости как такового. Они могут быть получены путем сметных цен на строительство данных объектов.

3. ПРОЦЕСС ОЦЕНКИ

3.1. ЭТАПЫ ПРОВЕДЕНИЯ ОЦЕНКИ

В соответствии с ФСО №1 «Общие понятия оценки, подходы к оценке и требования к проведению оценки», утвержденного приказом Минэкономразвития РФ от 20 мая 2015 г. №297, проведение оценки объекта включает в себя следующие этапы:

- заключение Договора на проведение оценки, включающего задание на оценку;
- сбор и анализ информации, необходимой для проведения оценки;
- оценщик изучает количественные и качественные характеристики объекта оценки, собирает информацию, существенную для определения стоимости объекта оценки теми подходами и методами, которые на основании суждения оценщика должны быть применены при проведении оценки, в том числе:

a) информацию о политических, экономических, социальных и экологических и прочих факторах, оказывающих влияние на стоимость объекта оценки;

b) информацию о спросе и предложении на рынке, к которому относится объект оценки, включая информацию о факторах, влияющих на спрос и предложение, количественных и качественных характеристиках данных факторов;

c) информацию об объекте оценки, включая правоустанавливающие документы, сведения об обременениях, связанных с объектом оценки, информацию о физических свойствах объекта оценки, его технических и эксплуатационных характеристиках, износе и устареваниях, прошлых и ожидаемых доходах и затратах, данные бухгалтерского учета и отчетности, относящиеся к объекту оценки, а также иную информацию, существенную для определения стоимости объекта оценки.

- применение подходов к оценке, включая выбор методов оценки и осуществление необходимых расчетов;
- согласование (обобщение) результатов применения подходов к оценке и определение итоговой величины стоимости объекта оценки;
- составление отчета об оценке.

3.2. ПОДХОДЫ К ОЦЕНКЕ

Оценщик при проведении оценки обязан использовать (или обосновать отказ от использования) затратный, сравнительный и доходный подходы к оценке. Оценщик вправе самостоятельно определять в рамках каждого из подходов к оценке конкретные методы оценки. При этом учитывается объем и достоверность доступной для использования того или иного метода рыночной информации.

Как правило, при оценке справедливой стоимости земельных участков используются метод сравнения продаж, метод выделения, метод распределения, метод капитализации земельной ренты, метод остатка, метод предполагаемого использования.

На сравнительном подходе основаны метод сравнения продаж, метод выделения, метод распределения. На доходном подходе основаны метод капитализации земельной ренты, метод остатка, метод предполагаемого использования. Элементы затратного подхода в части расчета стоимости воспроизводства или замещения улучшений земельного участка используются в методе остатка и методе выделения.

Далее приведено содержание перечисленных методов применительно к оценке справдливой стоимости земельных участков, занятых зданиями, строениями, сооружениями или предназначенных для их размещения.

В случае использования иных методов в отчете об оценке целесообразно раскрыть их содержание и обосновать использование.

Для зданий:

Затратный подход

Затратный подход - совокупность методов оценки стоимости объекта оценки, основанных на определении затрат, необходимых для воспроизводства либо замещения объекта оценки с учетом износа и устареваний. Затратами на воспроизводство объекта оценки являются

затраты, необходимые для создания точной копии объекта оценки с использованием применявшихся при создании объекта оценки материалов и технологий. Затратами на замещение объекта оценки являются затраты, необходимые для создания аналогичного объекта с использованием материалов и технологий, применяющихся на дату оценки (ФСО №1).

Стоимость объекта оценки, являющегося недвижимым имуществом (здание, сооружение), в рамках затратного подхода определяется как сумма стоимости земельного участка, относящегося к зданию (сооружению), как свободного в предположении его наиболее эффективного использования и стоимости строительства идентичного (затраты на воспроизводство) или аналогичного (затраты на замещение) здания (сооружения) с учетом совокупного износа на дату оценки.

Исходя из объема и качества имеющейся информации, Оценщик пришел к выводу, что затратный подход может быть применен с достаточной степенью достоверности. В рамках затратного подхода реализован метод сравнительной единицы.

Сравнительный подход

Сравнительный подход - совокупность методов оценки стоимости объекта оценки, основанных на сравнении объекта оценки с объектами - аналогами объекта оценки, в отношении которых имеется информация о ценах. Объектом - аналогом объекта оценки для целей оценки признается объект, сходный объекту оценки по основным экономическим, материальным, техническим и другим характеристикам, определяющим его стоимость.

Сравнительный подход применяется, когда существует достоверная и доступная для анализа информация о ценах и характеристиках объектов-аналогов.

Применяя сравнительный подход к оценке, оценщик должен:

а) выбрать единицы сравнения и провести сравнительный анализ объекта оценки и каждого объекта-аналога по всем элементам сравнения. По каждому объекту-аналогу может быть выбрано несколько единиц сравнения. Выбор единиц сравнения должен быть обоснован оценщиком. Оценщик должен обосновать отказ от использования других единиц сравнения, принятых при проведении оценки и связанных с факторами спроса и предложения;

б) скорректировать значения единицы сравнения для объектов-аналогов по каждому элементу сравнения в зависимости от соотношения характеристик объекта оценки и объекта-аналога по данному элементу сравнения. При внесении корректировок оценщик должен ввести и обосновать шкалу корректировок и привести объяснение того, при каких условиях значения введенных корректировок будут иными. Шкала и процедура корректирования единицы сравнения не должны меняться от одного объекта-аналога к другому;

в) согласовать результаты корректирования значений единиц сравнения по выбранным объектам-аналогам. Оценщик должен обосновать схему согласования скорректированных значений единиц сравнения и скорректированных цен объектов-аналогов.

Исходя из специфичного и узкопрофильного назначения объекта оценки и отсутствия объема и качества имеющейся информации относительно цен и характеристик объектов-аналогов, Оценщик пришел к выводу, что сравнительный подход не может быть применен с достаточной степенью достоверности.

Доходный подход

Доходный подход - совокупность методов оценки стоимости объекта оценки, основанных на определении ожидаемых доходов от использования объекта оценки.

Доходный подход применяется, когда существует достоверная информация, позволяющая прогнозировать будущие доходы, которые объект оценки способен приносить, а также связанные с объектом оценки расходы. При применении доходного подхода оценщик определяет величину будущих доходов и расходов и моменты их получения.

Применяя доходный подход к оценке, оценщик должен:

а) установить период прогнозирования. Под периодом прогнозирования понимается период в будущем, на который от даты оценки производится прогнозирование количественных характеристик факторов, влияющих на величину будущих доходов;

б) исследовать способность объекта оценки приносить поток доходов в течение периода прогнозирования, а также сделать заключение о способности объекта приносить поток доходов в период после периода прогнозирования;

в) определить ставку дисконтирования, отражающую доходность вложений в сопоставимые с объектом оценки по уровню риска объекты инвестирования, используемую для приведения будущих потоков доходов к дате оценки;

г) осуществить процедуру приведения потока ожидаемых доходов в период прогнозирования, а также доходов после периода прогнозирования в стоимость на дату оценки.

Доходный подход включает в себя два основных метода:

- Метод капитализации. Этот метод основан на базовой посылке, в соответствии с которой стоимость объекта недвижимости равна текущей стоимости будущих доходов, которые принесет эта собственность. Сущность данногометода выражается формулой:

V = I / K, где

V – стоимость объекта недвижимости;

I – ежегодный доход, приносимый объектом недвижимости;

K - соответствующая ежегодному доходу ставка капитализации.

Метод капитализации в наибольшей степени подходит для ситуаций,в которых ожидается, что объект недвижимости в течение длительного срокабудет получать примерно одинаковые величины доходов (или темпы роста доходов будут постоянными).

Метод дисконтированного денежного потока. Суть метода заключается в прогнозировании чистого операционного дохода в течение прогнозного периода, расчете чистого дохода от реверсии в конце прогнозного периода, расчете коэффициента дисконтирования и определении текущих стоимостей этих доходов. Данный метод подходит для объектов с нестабильными потоками доходов и расходов.

Исходя из специфичного и узкопрофильного назначения объекта оценки и отсутствия объема и качества имеющейся информации относительно арендных ставок и характеристик объектов-аналогов, Оценщик пришел к выводу, что доходный подход не может быть применен с достаточной степенью достоверности. Так же от использования доходного подхода Оценщик отказался, поскольку доход, генерируемый имуществом, приходится на весь комплекс имущества (недвижимое и движимое), и в данном случае оценка в рамках доходного подхода возможна только как оценка предприятия (бизнеса).

АНАЛИЗ НАИБОЛЕЕ ЭФФЕКТИВНОГО ИСПОЛЬЗОВАНИЯ

Заключение о наилучшем использовании отражает мнение Специалистов в отношении наилучшего и наиболее эффективного использования Объекта оценки, исходя из анализа состояния рынка. Понятие «Наилучшее и наиболее эффективное использование», применяемое в данном Отчете, подразумевает такое использование, которое из всех разумно возможных, физически осуществимых, финансово-приемлемых, должным образом обеспеченных и юридически допустимых видов использования Объекта обеспечивает максимально высокую текущую стоимость будущих денежных потоков от эксплуатации недвижимости. Как видно из приведенного выше определения наилучшее и наиболее эффективное использование недвижимости определяется путем анализа соответствия потенциальных вариантов ее использования следующим критериям:

ПОТЕНЦИАЛ МЕСТОПОЛОЖЕНИЯ - доступность участка (подъезд к нему), неудобства расположения земельного участка, скрытые опасности расположения.

РЫНОЧНЫЙ СПРОС - насколько планируемый вариант использования земельного участка представляет интерес на данном рынке и в данной местности. Анализируется уровень спроса и предложения на все объекты недвижимости различного функционального назначения. Анализируются достоинства недвижимости, обеспечивающие её конкурентно способность и недостатки.

ДОПУСТИМОСТЬ С ТОЧКИ ЗРЕНИЯ ЗАКОНОДАТЕЛЬСТВА (ПРАВОВАЯ ОБОСНОВАННОСТЬ) – характер предполагаемого использования не противоречит законодательству, ограничивающему действия собственника участков, и положениям зонирования.

ФИЗИЧЕСКАЯ ВОЗМОЖНОСТЬ – возможность возведения зданий с целью наилучшего и

наиболее эффективного использования их на рассматриваемом земельном участке. **ФИНАНСОВАЯ ОПРАВДАННОСТЬ** - рассмотрение тех физически осуществимых и разрешенных законом вариантов использования, которые будут приносить доход. **МАКСИМАЛЬНАЯ ЭФФЕКТИВНОСТЬ (ОПТИМАЛЬНЫЙ ВАРИАНТ ИСПОЛЬЗОВАНИЯ)** - рассмотрение того, какой из физически осуществимых, правомочных и финансово оправданных вариантов использования Объекта будет приносить максимальный чистый доход или максимальную текущую стоимость.
Опираясь на анализ наиболее типичного использования нежилых зданий и помещений, расположенных в рассматриваемой части города, а также исходя из технических особенностей Объекта, Специалисты решили рассмотреть в ходе анализа наилучшего и наиболее эффективного использования Объекта, следующие виды использования:

* жилое;
* офисное;
* торговое;
*производственное;
*складское.

При анализе оптимального варианта использования Специалисты провели качественный анализ возможных видов использования объектов, удовлетворяющих вышеописанным критериям.
ЖИЛОЕ НАЗНАЧЕНИЕ

Объект оценки относится к объектам нежилого фонда, поэтому использование Объекта оценки в качестве жилого не соответствует критерию юридической допустимости.
ПРОИЗВОДСТВЕННОЕ И СКЛАДСКОЕ НАЗНАЧЕНИЯ

Учитывая, что уровень арендных ставок за аналогичные помещения оцениваемого объекта при использовании их под производственное и складское назначения значительно уступает уровню арендных ставок при использовании Объекта оценки в качестве торговых и офисных помещений, Специалисты приняли решение, что производственное и складское назначение объекта не соответствует критерию максимальной эффективности.
ОФИСНОЕ НАЗНАЧЕНИЕ

Объекты оценки не относятся к объектам офисного назначения

ТОРГОВОЕ НАЗНАЧЕНИЕ

Объекты оценки согласно правовой обоснованности не относятся к объектам торгового назначения

Определение факторов наилучшего и наиболее эффективного использования

Таблица 2

Факторы	**Производственное и складское назначения**	**Офисные помещения**	**Торговые помещения**
Потенциал местоположения	+	-	-
Рыночный спрос	+	-	-
Правовая обоснованность	+	-	-
Физическая возможность	+	-	-
Финансовая оправданность	-	-	-
Максимальная эффективность	+	-	-
Итого	**5**	**0**	**0**

Выводы: Исходя из вышеуказанных критериев анализа наилучшего использования, месторасположения, физического состояния и ситуации, которая сложилась на рынке нежилой недвижимости, а также учитывая проведенный качественный анализ возможных функций использования оцениваемого объекта, Оценщики пришли к выводу, что наилучшим и наиболее эффективным использованием оцениваемого объекта является его текущее использование.

4. РАСЧЕТ СПРАВЕДЛИВОЙ СТОИМОСТИ ОБЪЕКТА ОЦЕНКИ.

4.1. РАСЧЕТ ВОССТАНОВИТЕЛЬНОЙ СТОИМОСТИ СТРОЕНИЙ

Оцениваемые строения - на дату оценки не функционируют по своему назначению, в связи с большим физическим износом. Поэтому оценщик принял решение оценить данные строения затратным подходом.

данном случае корректно рассматривать для целей оценки рыночной стоимости имущественного комплекса стоимость замещения – стоимость строительства в текущих ценах на действительную дату оценки объекта с полезностью, равной полезности оцениваемого объекта, с применением новых материалов и в соответствии с современными стандарта-ми, дизайном и планировкой.

Расчет стоимости замещения существующих улучшений проводился методом сравнительной единицы. В данном методе стоимость недвижимого имущества определяется путем произведения затрат на строительство 1 кв. м (1 куб. м.) сопоставимого объекта не-движимости на общую площадь (объем) оцениваемого объекта недвижимости. Сопоставимый объект недвижимости должен быть аналогичен оцениваемому по функционально-му назначению. При определении затрат применяются справочники по стоимости строительства, таблицы повышающих коэффициентов для основных видов строительных работ (официальные данные, утвержденные и изданные в установленном порядке).

В общем виде стоимость замещения объекта определяется по следующей формуле:

СЗ = С затрат на 1 срав. ед. х К х ПП х НДС,

где: СЗ – стоимость замещения;

С затрат на 1 срав. ед. – стоимость затрат на строительство одной сравнительной единицы;

К – количество сравнительных единиц в объекте оценки (общая площадь, строительный объем);

ПП – коэффициент, учитывающий прибыль предпринимателя;

НДС – коэффициент, учитывающий налог на добавленную стоимость.

При проведении расчетов стоимость замещения определялась на основе «Сборников укрупненных показателях восстановительной стоимости зданий и сооружений для целей переоценки основных фондов» (УПВС).

При проведении расчетов были учтены региональные особенности строительства и про-изведен пересчет цен на дату оценки.

Методы определения восстановительной стоимости

Стоимость замещения оцениваемых объектов принята по данным об укрупненных показателях восстановительной стоимости зданий и сооружений для целей переоценки основных фондов (УПВС), разработанных в 1970-1972 годах.

Сборники УПВС наиболее применимы для оценки объектов, построенных по типовым проектам до 1980 годов.

Укрупненные показатели восстановительной стоимости зданий и сооружений сгруппированы в сборниках по отраслям народного хозяйства и промышленности или по видам зданий и сооружений, имеющихся во многих отраслях народного хозяйства, и содержат восстановительную стоимость 1 куб. м строительного объема здания или 1 км трубопровода , 1 км автомобильной дороги, 1 т емкости склада, 1 кв. м площади стенда, 1 куб. м фундамента и т.д., в зависимости от их назначения, конструкции капитальности, благоустройства, размера и расположения в том или ином территориальном поясе с учетом климатического района, указанного в технической части сборника.

В восстановительную стоимость указанных укрупненных показателей включены все прямые затраты, накладные расходы, плановые накопления, а так же общеплощадочные расходы по отводу и освоению строительного участка, стоимость проектно – изыскательских работ, затраты, связанные с производством работ в зимнее время, затраты по сдельно – премиальной системе труда, стоимость содержания дирекции строящегося предприятия, убытки от ликвидации временных зданий и сооружений, расходы по перевозке рабочих на

расстояние свыше 3 км при отсутствии коммунального транспорта, расходы по выплате работникам строительно-монтажных организаций надбавок за подвижной характер работ и др.

Определение стоимости замещения по сборникам УПВС предполагает выполнение следующих этапов:

1. Выбор объекта аналога производится по основным характеристикам:
   - назначение здания (сооружения);
   - общая форма: этажность, наличие подвала и т.д.;
   - характеристики конструкций здания (сооружения) и элементов его инженерного оборудования;
   - расчетный объем.

2. Определение восстановительной стоимости объекта аналога на измеритель в базисном уровне цен (Стаб) непосредственно по таблице УПВС.

3. Корректировка восстановительной стоимости на измеритель при отличии объекта-аналога от объекта оценки.

$$C = C_{таб} \times \prod_{i=1}^{3} K_i$$

где Ki - поправочные коэффициенты на следующие факторы:

- местоположение объекта оценки;
- отличия по типам основных несущих конструкций;
- расхождение технических характеристик прочих элементов здания.

Удельный показатель стоимости, определенный в соответствии с УПВС должен бытьскорректирован с учетом отличий объекта оценки от объекта – аналога. Корректировкапоказателей единичной стоимости производится в соответствии с указаниями и разъяснениями по применению УПВС.

Корректировка на наличие или отсутствие отдельных элементов здания производится взависимости от набора конструктивных элементов, инженерных систем и благоустройствв оцениваемом здании. Корректирующий коэффициент определяется отношением суммарного удельного веса конструктивных элементов, инженерных систем и благоустройств оцениваемого здания или сооружения к 100% (т.е. к суммарному удельному весу элементов объекта - аналога).

4. Определение суммы прямых и косвенных издержек в базисном уровне цен.

ПИ + КИ = С V

где V - расчетный объем здания (сооружения);

ПИ – прямые издержки;

КИ – косвенные издержки.

5. Пересчет восстановительной стоимости здания в текущий уровень цен.

СЗ = (ПИ + КИ) И84/69 х Т84/69Итек/69 х ПП НДС,

где СЗ – стоимость замещения;

И84/69 - индекс перехода от сметных цен 1969 г. к ценам 1984 г. определяется в соответствии с Постановлением Госстроя СССР от 11.05.1983 г. N94 «Об утверждении индексов изменения сметной стоимости строительно-монтажных работ и территориальных коэффициентов к ним для перерасчета сводных сметных расчетов»;

Т84/69 - территориальный коэффициент к индексу перехода от сметных цен 1972 г. к ценам 1984 г. определяется в соответствии с Постановлением Госстроя СССР от 11.05.1983 г. N94 «Об утверждении индексов изменения сметной стоимости строительно-монтажных работ и территориальных коэффициентов к ним для перерасчета сводных сметных расчетов»;

Итек/84 - индексы пересчета цен в строительстве на дату оценки получены из ежеквартального межрегионального информационно-аналитического бюллетеня «Индексы цен в строительстве» КО-ИНВЕСТ, выпуск 112;

ПП – коэффициент, учитывающий прибыль предпринимателя;

НДС – коэффициент, учитывающий налог на добавленную стоимость.

И1984/1969=1,212

И2021/1984=10,616/0,04989=212,788

НДС равен 1, так как справедливая стоимость объектов определяется без учета НДС.

Наименование	Строительный объем, куб. м. / площадь кв. м.	Сборник УПВС	Описание объекта-аналога	Восстановительная стоимость 1 куб. м строительного объема здания в ценах 1969г. руб.
Навозохранилище 200 тонн	**200 тон**	№ 2 табл.60 «в»	Характеристика Упрощенные открытого типа, с глиняным замком, с жижесборниками из пластин. Восстановительная стоимость 1 т емкости в руб.	4,59 за 1 тонну
Навозохранилище 400 тонн	**400 тон**	№ 2 табл.60 «в»	Характеристика Упрощенные открытого типа, с глиняным замком, с жижесборниками из пластин. Восстановительная стоимость 1 т емкости в руб.	4,59 за 1 тонну
Сенной склад	1 512,30	№ 2 табл.75 «в» объем до 600 куб.м	Здания из сборных железобетонных конструкций; фундаменты столбовые; стены — открытый железобетонный каркас; покрытие из сборных железобетонных конструкций; в остальном те же конструкции, что и в типе I. Группа капитальности II	8,7 до 600 куб. метров включительно 8,7*0,95=8,27
Силосная траншея	**910**	№ 2 табл.62 «г»	Стены силосных траншей и ям кирпичные, каменные, деревянные (из досок и пластин), бетонные и глиноплетневые. Дно траншей и ям — цементная стяжка с железнением по втрамбованному в грунт щебню. Отмостка из мятой глины с втрамбованным щебнем. Восстановительная стоимость 1 куб. м емкости силосных траншей и ям в руб.	7,5
Силосная яма	**870**	№ 2 табл.62 «и»	Стены силосных траншей и ям	11,4

			кирпичные, каменные, деревянные (из досок и пластин), бетонные и глиноплетневые. Дно траншей и ям — цементная стяжка с железнением по втрамбованному в грунт щебню. Отмостка из мятой глины с втрамбованным щебнем. Восстановительная стоимость 1 куб. м емкости силосных траншей и ям в руб..	

Определение физического износа

Физический износ - это потеря стоимости за счет естественных процессов в процессе эксплуатации. Он выражается в старении и изнашивании, разрушении, гниении, ржавлении, поломке и конструктивных дефектах. Такой тип износа может быть как устранимым, так и неустранимым. Устранимый физический износ (т.е. износ который может быть устранен в результате текущего ремонта) включает в себя плановый ремонт или замену частей объекта в процессе повседневной эксплуатации.

Выделяют следующие методы расчёта неустранимого физического износа зданий:

- нормативный;
- стоимостной;
- метод рыночной выборки;
- метод срока жизни.

В настоящем Отчете при определении величины физического износа Оценщик применял нормативный метод.

Нормативный метод базируется на Правилах определения физического износа конструкций и элементов зданий (ВСН 53-86р), Положение о проведении планово-предупредительного ремонта зданий и сооружений (утвержденное Постановлением Госстроя СССР от 29 декабря 1973 г. № 279).

Ориентировочная оценка физического износа зданий косвенным методом8

Таблица 3

Физический износ, %	Состояние несменяемых конструкций зданий	Состояние внутренних конструктивных элементов
0-20	Повреждений и деформаций нет. Нет также следов устранения дефектов.	Полы и потолки ровные, горизонтальные, трещины в покрытиях и отделке отсутствуют.
21-40	Повреждений и дефектов, в том числе и искривлений, нет. Имеются местами следы различных ремонтов, в том числе небольших трещин в простенках и перемычках.	Полы и потолки ровные, на потолках возможные волосяные трещины. На ступенях лестниц небольшое число повреждений. Окна и двери открываются с некоторым усилием.
41-60	Имеется много следов ремонта трещин и участков наружной отделки. Имеются места	Полы в отдельных местах зыбкие и с отклонениями от горизонтали. В потолках много трещин, ранее

8Кутуков В. Н. Реконструкция зданий: Учебник для строительных вузов. М.: Высшая школа, 1981.

	искривления горизонтальных линий и следы их ликвидации. Износ кладки стен характеризуется трещинами между блоками.	заделанных и появившихся вновь. Отдельные отставания покрытия пола (паркета, плиток). Большое число поврежденных ступеней.
61-80	Имеются открытые трещины различного происхождения, в том числе от износа и перегрузки кладки поперек кирпичей. Большое искривление горизонтальных линий и местами отклонение стен от вертикали.	Большое число отклонений от горизонтали в полах, зыбкость. Массовое повреждение и отсутствие покрытия пола. В потолках много мест с обвалившейся штукатуркой. Много перекошенных окон и дверей. Большое число поврежденных ступеней, перекосы маршей, щели между ступенями.
81-100	Здание в опасном состоянии. Участки стен разрушены, деформированы в проемах. Трещины по перемычкам, простенкам и по всей поверхности стен. Возможны большие искривления горизонтальных линий и выпучивание стен.	Полы с большими перекосами и уклонами. Заметные прогибы потолков. Окна и двери с гнилью в узлах и брусьях. В маршах лестниц не хватает ступеней и перил. Внутренняя отделка полностью разрушена.

Физический износ в соответствии с ведомственными строительными нормами ВСЕ53-86(р) выражается соотношением стоимости объективно необходимых ремонтных работ, устраняющих повреждения конструктивного элемента, системы инженерного оборудования или здания в целом, и их восстановительной стоимости.

Физический износ отдельных конструктивных элементов (далее элементов), систем инженерного оборудования (далее систем) или их участков оценивается путем сравнения выявленных признаков физического износа с их количественными значениями, приведенными в таблицах. Выявление признаков физического износа производится путем визуального и инструментального натурного обследования здания.

Оценщик не располагает данными о физическом износе здания. В связи с этим состояние объекта оценки, его износ определен в соответствии с заданием на оценку, на основании данных предоставленных Заказчиком, а также на основании справочных данных, предоставленных Заказчиком.

Таблица 4 Определение физического износа

Наименование	Физический износ нормативный метод (с округлением), %
Навозохранилище 200 тонн, назначение: нежилое, застроенная площадь 405 кв. м, инв. №212:064-10030-В, лит. В, условный номер: 50:27:0000000:37855;	30,00%
Сенной склад, назначение: нежилое, 1- этажное, общая площадь 504,1 кв. м, инв. № 212:064-10060, лит. А, условный номер: 50:27:0000000:23821;	47,00%
Силосная траншея, назначение: нежилое, застроенная площадь 683,2 кв. м, инв. №212:064-10060-Б, лит. Б, условный номер: 50:27:0000000:23820;	50,00%
Силосная яма, назначение: нежилое, застроенная площадь 640,5 кв. м, инв. №212:064-10060-В, лит. В, условный номер:50:27:0000000:23554;	50,00%
Навозохранилище 400 тонн, назначение: нежилое, застроенная площадь 894 кв. м, инв. №212:064-10030-Г, лит. Г, условный номер: 50:27:0000000:37854	35,00%

Функциональный износ

Функциональный износ (обесценивание) есть потеря в стоимости, вызванная тем, что объект не соответствует современным стандартам с точки зрения его функциональной полезности. Функциональное устаревание может проявляться в устаревшей архитектуре здания, в удобствах его планировки, объемах, инженерном обеспечении, в излишке производственных мощностей, конструкционной избыточности, недостатке утилитарности, избытке переменных производственных затрат и т.д. Функциональное устаревание обусловлено влиянием научно-технического прогресса в области архитектуры и строительства. Функциональный износ может быть устранимым и неустранимым.

К устранимому функциональному износу можно отнести необходимость устройства водяных и газовых счетчиков; модернизации сантехнического оборудования, покрытия пола и пр. Критерием того, является ли износ устранимым или нет, является сравнение величины затрат на ремонт с величиной дополнительно полученной стоимости. Если дополнительно полученная стоимость превышает затраты на восстановление, то функциональный износ устранимый. Величина устранимого износа определяется как разница между потенциальной стоимостью здания на момент его оценки с обновленными элементами и его же стоимостью на дату определения стоимости объекта оценки без обновленных элементов.

Устранимый функциональный износ оценивается по трем группам факторов, обусловленных:

- Недостаточностью отдельных элементов здания или их качественных характеристик;
- Потребностью в замене или модернизации элементов;
- Переизбытком отдельных элементов так называемых «сверхулучшений».
- Неустранимый функциональный износ оценивается по двум группам факторов, обусловленных:
- Недостаточностью отдельных элементов здания или их качественных характеристик;
- Переизбытком отдельных элементов («сверхулучшений»).

В нашем случае все оцениваемые объекты имеют неустранимый функциональный износ. Степень (градацию) несоответствия данных групп элементов предъявляемым требованиям можно представить следующим образом (в порядке возрастания):

Степень (градация) несоответствия данных групп элементов предъявляемым требованиям

Таблица 5

Архитектурно-строительные решения (планировка)	Архитектурно-строительные решения, выполненные согласно устаревших строительных норм и правил, не обеспечивающие современный уровень комфорта здания (сооружения) Архитектурно-строительные решения, не позволяющие использовать здание (сооружение) без частичной перепланировки, не затрагивающей ограждающие конструкции здания (сооружения) Архитектурно-строительные решения, требующие перепланировки, затрагивающей ограждающие конструкции здания (сооружения) (пробивка дополнительных проемов, сооружение пристроев и т. п.) Архитектурно-строительные решения, требующие полной перепланировки (частичной перестройки) здания (сооружения)
Конструктивные элементы	Конструктивные элементы, не влияющие на функциональные свойства здания (сооружения) (прочность, устойчивость), не отвечающие современным эстетическим требованиям

	Конструктивные элементы, позволяющие использовать здание (сооружение) в соответствии с функциональными свойствами, не обеспечивающие современные требования к уровню комфорта здания (сооружения) Конструктивные элементы, не позволяющие использовать здание (сооружение) в соответствии с функциональными свойствами без внесения изменений в конструкцию здания (сооружения) Конструктивные элементы, не позволяющие использовать здание (сооружение) в соответствии с функциональными свойствами без замены данных элементов, либо отсутствие отдельных конструктивных элементов здания (сооружения), требующее их восстановления (устройства)
Строительные материалы	Качественные строительные материалы, не отвечающие современному уровню требований строительных норм и правил Низкокачественные строительные материалы, либо строительные материалы, употребленные не в соответствии с их предназначением, наличие которых ухудшает эксплуатационные свойства здания Строительные материалы, наличие которых препятствует эксплуатации здания, требующие замены Некачественные строительные материалы не обеспечивающие прочности (устойчивости) несущих и ограждающих конструкций
Отделочные материалы	Качественные отделочные материалы, не отвечающие современному уровню эстетических требований Низкокачественные отделочные материалы, ухудшающие эстетические качества здания Некачественные отделочные материалы, не обеспечивающие соблюдения требований строительных норм и правил к отделке Отсутствие отделки
Инженерные системы	Исправные инженерные системы, выполненные из качественных материалов в соответствии с требованиями строительных норм и правил, морально устаревшие, не отвечающие современному уровню эстетики и комфорта Исправные инженерные системы, выполненные из низкокачественных материалов в соответствии с требованиями строительных норм и правил, либо из качественных материалов с незначительными отступлениями от требований строительных норм и правил, позволяющие обеспечить современный уровень эстетики и комфорта только при условии их ремонта (частичной замены) Исправные инженерные системы, выполненные из низкокачественных материалов с отступлениями от требований строительных норм и правил, требующие замены, либо неисправные инженерные системы Отсутствие (частичное либо полное) необходимых для нормальной эксплуатации здания инженерных сетей

Стоимостным выражением функционального износа является разница между стоимостью воспроизводства и стоимостью замещения. Вычисление этой разницы для каждого конкретного объекта является весьма трудоемким процессом, а подчас и совсем невозможным,

ввиду конъюнктурного изменения уровня цен на строительные материалы и работы. Отдельные группы факторов, вызывающие функциональный износ объекта по-разному влияют на величину общего функционального износа здания (сооружения) в целом.

В зависимости от степени значимости отдельных групп факторов, Оценщиком приданы им следующие удельные веса:

Таблица 6

Архитектурно-строительные решения (планировка)	0,10
Конструктивные элементы	0,10
Строительные материалы	0,30
Отделочные материалы	0,30
Инженерные системы	0,20

Расчет функционального износа

Таблица 7

Архитектурно-строительные	Архитектурно-строительные решения выполнены согласно устаревших строительных норм и правил, не обеспечивающие современный уровень комфорта здания (сооружения)	0-25
	Архитектурно-строительные решения не позволяющие использовать здание (сооружение) без частичной перепланировки, не затрагивающей ограждающие конструкции здания (сооружения)	25-50
	Архитектурно-строительные решения, требующие перепланировки, затрагивающей ограждающие конструкции здания (сооружения) (пробивка дополнительных проемов, сооружение пристроев и тп.)	50-75
	Архитектурно-строительные решения, требующие полной перепланировки (частичной перестройки) здания (сооружения)	75-100
Конструктивные элементы	Конструктивные элементы, не влияющие на функциональные свойства здания (сооружения) (прочность, устойчивость), не отвечающие современным эстетическим требованиям	0-25
	Конструктивные элементы, позволяющие использовать здание (сооружение) в соответствии с функциональными свойствами, не обеспечивающие современный уровень комфорта здания (сооружения)	25-50
	Конструктивные элементы, не позволяющие использовать здание (сооружение) в соответствии с функциональными свойствами без внесения изменений в конструкцию здания (сооружения)	50-75
	Конструктивные элементы, не позволяющие использовать здание (сооружение) в соответствии с функциональными свойствами без замены данных элементов, либо отсутствие отдельных конструктивных элементов здания (сооружения), требующее их восстановления (устройства)	75-100
Строительные материалы	Качественные строительные материалы, не отвечающие современному уровню требований строительных норм и правил	0-25
	Низкокачественные строительные материалы, либо строительные материалы, употребленные не в соответствии с их предназначением, наличие которых ухудшает эксплуатационные свойства здания	25-50
	Строительные материалы, наличие которых препятствует	50-75

	эксплуатации здания, требующие замены	
	Некачественные строительные материалы, не обеспечивающие прочности (устойчивости) несущих и ограждающих конструкций	75-100
Отделочные материалы	Качественные отделочные материалы, не отвечающие современному уровню эстетических требований	0-25
	Низкокачественные отделочные материалы, ухудшающие эстетические качества здания	25-50
	Качественные отделочные материалы, не обеспечивающие соблюдения требований строительных норм и правил к отделке	50-75
	Отсутствие отделки	75-100
Инженерные системы	Исправные инженерные системы, выполненные из качественных материалов в соответствии с требованиями строительных норм и правил, морально устаревшие, не отвечающие современному уровню эстетики и комфорта	0-25
	Исправные инженерные системы, выполненные из низкокачественных материалов в соответствии с требованиями строительных норм и правил, либо из качественных материалов с незначительными отступлениями от требований строительных норм и правил, позволяющие обеспечению	25-50
	Исправные инженерные системы, выполненные из низкокачественных материалов с отступлениями от требований строительных норм и правил, требующие замены, либо неисправные инженерные системы	50-75
	Отсутствие (частичное либо полное) необходимых для нормальной эксплуатации здания инженерных сетей	75-100

Таким образом, общий функциональный износ будет определяться по формуле:

$$И_{фун.} = \Sigma И_{фун.\ гр.} \times В_{уд.},$$

где Ифун. – общий функциональный износ здания (сооружения), Ифун. гр. – степень функционального износа по группе факторов, Вуд. – удельный вес данной группы факторов.

К неустранимому функциональному износу относится уменьшение стоимости, связанное с избытком или недостатком качественных характеристик здания. Величину данного вида износа рассчитывают как величину потерь от арендной платы при сдаче в аренду объекта недвижимости, умноженную на мультипликатор валовой рентной платы, характерный для данного вида недвижимости. Определение функционального износа для объекта недвижимости приведено в Таблице 12.

Расчет функционального износа произведен на основании данных предоставленных заказчиком.

Расчет функционального износа

Таблица 8

Наименование	Арх.-строит. решения	Уд. вес	Конструктивные элементы	Уд. вес	Строительные материалы	Уд. вес	Отделочные материалы	Уд. вес	Инженерные системы	Уд. вес	Функциональный износ (с округлением), %
Навозохранилище 200 тонн, назначение: нежилое, застроенная площадь 405 кв. м, инв. №212:064-10030-В, лит. В, условный номер: 50:27:0000000:37855;	65%	10%	50%	10%	60%	30%	55%	30%	40%	20%	54,00%
Сенной склад, назначение: нежилое, 1-этажное, общая площадь 504,1 кв. м, инв. № 212:064-10060, лит. А, условный номер: 50:27:0000000:23821;	75%	10%	80%	10%	90%	30%	90%	30%	90%	20%	87,50%
Силосная траншея, назначение: нежилое, застроенная площадь 683,2 кв. м, инв. №212:064-10060-Б, лит. Б, условный номер: 50:27:0000000:23820;	75%	10%	80%	10%	90%	30%	90%	30%	90%	20%	87,50%
Силосная яма, назначение: нежилое, застроенная площадь 640,5 кв. м, инв. №212:064-10060-В, лит. В, условный номер:50:27:0000000:23554;	75%	10%	80%	10%	90%	30%	90%	30%	90%	20%	87,50%
Навозохранилище 400 тонн, назначение: нежилое, застроенная площадь 894 кв. м, инв. №212:064-10030-Г, лит. Г, условный номер: 50:27:0000000:37854	60%	10%	55%	10%	65%	30%	75%	30%	60%	20%	65,50%

Определение внешнего износа

Экономический износ (устаревание, обесценивание) есть потеря стоимости, обусловленная влиянием внешних факторов. Экономический износ может быть вызван целым рядом причин, таких как общеэкономические и внутриотраслевые изменения, в том числе сокращением спроса на определенный вид продукции и сокращением предложений или ухудшением качества сырья, рабочей силы, вспомогательных систем, сооружений и коммуникаций, а также правовыми изменениями, относящимися к законодательству, муниципальным постановлениям, зонированию и административным распоряжениям.

Основными факторами экономического (внешнего) износа в России являются: общее состояние в экономике, которое в отдельных регионах усиливается местными факторами; наличие дискриминирующего законодательства для отдельных видов предпринимательской деятельности; штрафы за загрязнение окружающей среды.

О существовании экономического износа в определенной отрасли может говорить отсутствие в ней нового строительства. Однако, экономический износ может существовать и в случаях, когда имеют место проекты нового строительства.

В данном случае внешний износ определен, как прибыль предпринимателя, которую мог бы получить инвестор будь пригодны сооружения для функционирования. на основании Справочника расчетных данных для оценки и консалтинга СРД № 26, под редакцией канд. техн. наук Е.Е. Яскевича, М.:2020 г.: и составляет 18%.для производственных помещений в 10-30 км от МКАД

СРД-26, май 2020 г

№ п/п	Город, область, местоположение объекта	Тип недвижимости	Констр. система (КС), класс	Рыночная прибыль предпринимателя (ПП) / Внешний износ*	
				Май 2019 г.	Май 2020 г.
	70-90 км от МКАД	Офисы	1, 4, «С»	5	8
	10-20 км от МКАД	Склады-терминалы	6, «В»	62	64
	40-70 км от МКАД	Склады-терминалы	6, «В»	45	49
	10-30 км от МКАД	Магазины	1, «С»	40	44
	30-60 км от МКАД	Магазины	1, «С»	33	38
	70-90 км от МКАД	Магазины	1, «С»	25	26
	10-30 км от МКАД	Произв. помещения	4, «С»	14	18
	30-60 км от МКАД	Произв. помещения	4, «С»	13	16
	70-90 км от МКАД	Произв. помещения	4, «С»	10	15
	80-100 км. от МКАД	Коровники	2, «С»	/-21	/-12

Определение совокупного износа

Совокупный износ недвижимого имущества определяется по формуле:

СИ = 1 – (1 – Ифиз.) ×(1 – Ифунк.устар.) × (1 – Иэкон.устар.),

где:

Ифиз. – физическийизнос (physical deterioration);

Ифунк.устар. – функциональное устаревание (functionalobsolescence);

Иэкон.устар. – экономическое (внешнее) устаревание (economic (external) obsolescence).

Таблица 9

Наименование	Функциональный износ (с округлением), %	Физический износ нормативный метод (с округлением), %	Внешний износ (с округлением), %	Совокупный износ (с округлением), %
Навозохранилище 200 тонн, назначение: нежилое, застроенная площадь 405 кв. м, инв. №212:064-10030-В, лит. В, условный номер: 50:27:0000000:37855;	54,00%	30,00%	18%	73,60%
Сенной склад, назначение: нежилое, 1-этажное, общая площадь 504,1 кв. м, инв. № 212:064-10060, лит. А, условный номер: 50:27:0000000:23821;	87,50%	51,00%	18%	94,98%
Силосная траншея, назначение: нежилое, застроенная площадь 683,2 кв. м, инв. №212:064-10060-Б, лит. Б, условный номер: 50:27:0000000:23820;	87,50%	51,00%	18%	94,98%
Силосная яма, назначение: нежилое, застроенная площадь 640,5 кв. м, инв. №212:064-10060-В, лит. В, условный номер:50:27:0000000:23554;	87,50%	51,00%	18%	94,98%
Навозохранилище 400 тонн, назначение: нежилое, застроенная площадь 894 кв. м, инв. №212:064-10030-Г, лит. Г, условный номер: 50:27:0000000:37854	65,50%	35,00%	18%	81,61%

Прибыль предпринимателя

Так как сооружения обладают большими износами и не служит для принесения прибыли то прибыль предпринимателя равняется 0 или коэффициент равен 1

В Таблице 10 приводится расчет восстановительной стоимости Объекта оценки.

Таблица 10

№	1	2	3	4	5	6	7	8	9	10	11
Наименование	Строительный объем объекта оценки, куб.м./Длина п.м.	Сборник	Справочный показатель, 1 ед. измерения объекта, руб. по состоянию на 01.01.1969 г.	Поправка на отсутствие строительных конструкций, 1 ед. измерения объекта, руб.	Регионально-климатический корректирующий коэффициент	Индекс перехода цен от 1969 г. к ценам 1984 г.	Индекс перехода цен от 1984 г. к ценам даты оценки	ПП, %	Накопленный износ, %	Справедливая стоимость на дату оценки, руб. (1*3*4*5*7**(1+8)*(1-9))	Справедливая стоимость на дату оценки, без учета НДС, руб. округленно
Навозохранилище 200 тонн, назначение: нежилое, застроенная площадь 405 кв. м, инв. №212:064-10030-В, лит. В, условный номер: 50:27:0000000:37855;	200	№ 2 табл.60 «в»	4,59	1	1	1,212	212,788	1	73,60%	62 502,35	63 000
Силосная траншея, назначение: нежилое, застроенная площадь 683,2 кв. м, инв. №212:064-10060-Б, лит. Б, условный номер: 50:27:0000000:23820;	**910**	№ 2 табл.62 «г»	7,5	1	1	1,212	212,788	1	94,98%	88 360,09	88 000
Силосная яма, назначение: нежилое, застроенная площадь 640,5 кв. м, инв. №212:064-10060-В, лит. В, условный номер:50:27:0000000:23554;	**870**	№ 2 табл.62 «и»	11,4	1	1	1,212	212,788	1	94,98%	128 403,71	128 000
Навозохранилище 400 тонн, назначение: нежилое, застроенная площадь 894 кв. м, инв. №212:064-10030-Г, лит. Г, условный номер: 50:27:0000000:37854	400	№ 2 табл.60 «в»	4,59	1	1	1,212	212,788	1	81,61%	87 077,14	87 000

Сенной склад, назначение: нежилое, 1- этажное, общая площадь 504,1 кв. м, инв. № 212:064-10060, лит. А, условный номер: 50:27:0000000:23821;	1 512,30	№ 2 табл.75 «в» объем до 600 куб.м	8,27	1	1	1,212	212,788	1	94,98%	161 918,67	162 000

СОГЛАСОВАНИЕ РЕЗУЛЬТАТОВ

Международными стандартами оценки рекомендуется применять три подхода оценки – затратный, сравнительный и доходный. Российские стандарты закрепляют эти подходы как обязательные. Следование международным стандартам и российскому законодательству вызывает необходимость согласования полученных результатов, так как названные подходы применяются к одному и тому же объекту в рамках одной и той же оценочной процедуры.

В отчете получены следующие результаты:

Таблица

Согласование результатов оценки для объекта оценки :

Итоговая справедливая стоимость объекта оценки: 528 000 рублей

В том числе:

Таблица 11

№	Кадастровый №	Ближайший населенный пункт	S, кв. м	РВИ	Свидетельство	Стоимость, рубли
1	50:27:0000000:37855	МТФ "Валищево	405	Навозохранилище 200 тонн	50-АИ№106548 от 11 сентября 2014 года	63 000
2	50:27:0000000:23821	Валищево	504,1	Сенной склад	50-АИ№106548 от 11 сентября 2014 года	162 000
3	50:27:0000000:23820	Валищево	683,2	Силосная траншея	50-АИ№106550 от 11 сентября 2014 года	88 000
4	50:27:0000000:23554	Валищево	640,5	Силосная яма	50-АИ№106701 от 11 сентября 2014 года	128 000
5	50:27:0000000:37854	МТФ "Валищево	894	Навозохранилище 400 тонн	50-АИ№106702 от 11 сентября 2014 года	87 000
ИТОГО						528 000

5. СОГЛАСОВАНИЕ РЕЗУЛЬТАТОВ

Заключительным этапом определения рыночной стоимости оцениваемых объектов является итоговое согласование стоимостных показателей, полученных при помощи использованных подходов оценки. Целью сведения результатов является определение наиболее вероятной стоимости оцениваемых объектов на дату оценки через взвешивание преимуществ и недостатков проведенных расчетов. Выбор итоговых значений весовых коэффициентов для рассматриваемых методов осуществлялся на основе реализации техники метода анализа иерархий9. Были рассмотрены следующие факторы, влияющие на результаты, полученные разными подходами:

учет влияния текущей рыночной ситуации на дату оценки;
наличие необходимой информации для реализации метода;
достоверность имеющейся информации;
учет специфических особенностей объекта оценки;
учет влияния возможных рисков при определении стоимости;
отражение тенденции развития рыночной ситуации.

На первом уровне расположены основные факторы, определяющие достоверность результата оценки:

Таблица 12

№	Показатели	1	2	3	4	5	6	Вектор приоритета
1	учет влияния текущей рыночной ситуации на дату оценки	1,000	1,000	1,000	1,000	1,000	1,000	0,16667
2	наличие необходимой информации для реализации метода	1,000	1,000	1,000	1,000	1,000	1,000	0,16667
3	достоверность имеющейся информации	1,000	1,000	1,000	1,000	1,000	1,000	0,16667
4	учет специфических особенностей объекта оценки	1,000	1,000	1,000	1,000	1,000	1,000	0,16667
5	учет влияния возможных рисков при определении стоимости	1,000	1,000	1,000	1,000	1,000	1,000	0,16667
6	отражение тенденции развития рыночной ситуации	1,000	1,000	1,000	1,000	1,000	1,000	0,16667

Было принято допущение о равенстве вклада в процесс принятия решения всех вышеперечисленных факторов. При оценке каждого используемого подхода по анализируемым факторам был поставлен вопрос: насколько хорошо данный метод учитывает данный фактор при оценке конкретного объекта. Весовые параметры, характеризующие степень учета данного фактора при реализации, каждого из подходов, приведены в следующей Таблице 13

Весовой коэффициент для зданий Таблица

Таблица 13

№ п/п	Наименование фактора	Вес фактора	Сравнит. подход	Доходный подход	Затратный подход
1	Учет влияния текущей рыночной ситуации на дату оценки объекта	16,67%	0%	0%	100%
2	Наличие информации, необходимой для реализации подхода	16,67%	0%	0%	100%
3	Достоверность используемой информации при реализации подхода	16,67%	0%	0%	100%
4	Учет специфических особенностей объекта оценки	16,67%	0%	0%	100%
5	Учет влияния возможных рисков при определении стоимости	16,67%	0%	0%	100%
6	Отражение тенденции развития рыночной ситуации	16,67%	0%	0%	100%
Результирующий вектор приоритетов		100%	0%	0%	100%

[9] Расчет проводился с использованием программы "Анализ иерархий" НИЦ "Нейросплав".

1. Затратный подход наиболее полезен в основном для оценки, уникальных по своему виду и назначению объектов, для которых не существует рынка. При оценке нежилых помещений применялся данный подход. Вес равен 1

2. Сравнительный подход отражает ту стоимость, которая может возникнуть с учетом всех тенденций рынка и предпочтений покупателя. Данный подход не применялся Вес равен 0

3. Подход с точки зрения доходности отражает ту предельную стоимость, больше которой не будет платить потенциальный инвестор, рассчитывающий на типичное использование объекта и на принятые ставки доходности. Данный подход не применялся Вес равен 0

С учетом вышеизложенного рассчитаны весовые коэффициенты, отражающие долю каждого из использованных подходов в определении итоговой стоимости. Оценщик округлил полученные результаты. Итоговые величина справедливой стоимости получены с учетом округления.

На основании предоставленной информации, выполненного анализа и расчетов рекомендуемая нами итоговая величина справедливой стоимости оцениваемого объекта –зданий и сооружений, округленно составляет:

528 000

(Пятьсот двадцать восемь тысяч рублей),без учета НДС

В том числе:

№	Кадастровый №	Ближайший населенный пункт	S, кв. м	РВИ	Справедливая стоимость объекта оценки, без учета НДС, рубли
1	50:27:0000000:37855	МТФ "Валищево	405	Навозохранилище 200 тонн	63 000
2	50:27:0000000:23821	Валищево	504,1	Сенной склад	162 000
3	50:27:0000000:23820	Валищево	683,2	Силосная траншея	88 000
4	50:27:0000000:23554	Валищево	640,5	Силосная яма	128 000
5	50:27:0000000:37854	МТФ "Валищево	894	Навозохранилище 400 тонн	87 000
ИТОГО					528 000

В конце мы хотим сделать замечание, что сделанный нами вывод о стоимости собственности оцениваемого объекта основан на предположениях и условиях, оговоренных в отчете. Однако необходимо принять во внимание, что цена, установленная в случае реальной сделки, может отличаться от оценочной стоимости, определенной нами, вследствие таких факторов, как мотивы сторон, умение сторон вести переговоры, условия сделки (например, финансовые) и иные факторы, непосредственно относящиеся к особенностям конкретной сделки. Наша оценка не учитывала этих и других подобных факторов изменения цены.

Во исполнение п.30 ФСО №7, утвержденного Приказом Министерства экономического развития и торговли РФ (Минэкономразвития России) №611 от 25 сентября 2014 года «Об утверждении Федерального стандарта Оценки «Оценка недвижимости» (ФСО №7)», определение границ интервала стоимости не требуется.

6. СПИСОК ИСПОЛЬЗОВАННЫХ ИСТОЧНИКОВ

6.1 НОРМАТИВНЫЕ ДОКУМЕНТЫ

1. Гражданский кодекс РФ. Ч. I // Федеральный закон № 51-ФЗ от 30.11.1994 г.
2. Гражданский кодекс РФ. Ч. II // Федеральный закон № 15-ФЗ от 26.01.1996 г.
3. Федеральный закон Российской Федерации «Об оценочной деятельности в Российской Федерации» от 29 июля .1998 г., №135-ФЗ в редакции Федерального закона Российской Федерации № 451-ФЗ от 28.11.2018.
4. Федеральный закон Российской Федерации «О внесении изменений в Федеральный закон «Об оценочной деятельности в Российской Федерации»» от 29 июля 2006 г. №157-ФЗ.
5. Федеральный стандарт оценки «Общие понятия оценки, подходы и требования к проведению оценки (ФСО №1) (утв. приказом Минэкономразвития РФ от 20 мая 2015 г. №297).
6. Федеральный стандарт оценки «Цель оценки и виды стоимости» (ФСО №2) (утв. приказом Минэкономразвития РФ от 20 мая 2015г. №298).
7. Федеральный стандарт оценки «Требования к отчету об оценке» (ФСО №3) (утв. приказом Минэкономразвития РФ от 20 мая 2015 г. №299).
8. Международные стандарты оценки МСО 2007 Международного комитета по стандартам оценки (МКСО).

6.2 СПРАВОЧНАЯ ЛИТЕРАТУРА И ИНФОРМАЦИОННЫЕ ИСТОЧНИКИ

1. Информационно-аналитический бюллетень рынка недвижимости “RWAY” выпускаемый совместно с Москомземом при участии Комитета по собственности, приватизации и хозяйственной деятельности Государственной Думы РФ;
2. Internet–ресурсы (www.izrukvruki.ru, www.kdo.ru, www.domailudi.ru, www.appartment.ru, www.mian.ru, www.miel.ru, www.foreman.ru, www.km.ru/estate, www.astet.ru, www.akp.ru, www.valnet.ru, www.appriser.ru, www.rway.ru и др.).

6.3 МЕТОДИЧЕСКАЯ ЛИТЕРАТУРА

1. Грибовский С.В. Оценка доходной недвижимости. – СПб.: ПИТЕР, 2001. – 336 с.
2. Оценка объектов недвижимости: теоретические и практические аспекты / Под ред. В.В. Григорьева. - М.: ИНФРА-М, 1997. Учебное пособие. Одобрено и рекомендовано к изданию учебно-методическим советом Госкомимущества РФ.
3. Оценка недвижимости: Учебник/ Под ред. А.Г. Грязновой, М.А. Федотовой – М.: Финансы и статистика, 2002.
4. Оценка рыночной стоимости недвижимости: Учеб. И практ. Пособие/Под ред. В.Н. Зарубина, В.М. Рутгайзера. – М.: Дело, 1998.
5. Тарасевич Е.И. Оценка недвижимости. СПб.: СПбГТУ, 1997. – 442 с.
6. Фридман Д,, Ордуей Н Анализ и оценка приносящей доход недвижимости: Пер. с англ. – М.: Дело Лтд, 1995. – 461 с.
7. Харисон Генри С. Оценка недвижимости: Пер. с англ. – М.: РИО Мособлупрполиграфиздата, 1994. – 231 с.

7. ИСПОЛЬЗУЕМАЯ ТЕРМИНОЛОГИЯ

Справедливая стоимость, понятие которой дано в Международном стандарте финансовой отчетности (IFRS 13) «Оценка справедливой стоимости» (ред. от 11.07.2016) (введен в действие на территории Российской Федерации Приказом Минфина России от 28.12.2015 N 217н)): это цена, которая может быть получена при продаже актива или уплачена при передаче обязательства при проведении операции на добровольной основе на основном (или наиболее выгодном) рынке на дату оценки в текущих рыночных условиях (то есть выходная цена) независимо от того, является ли такая цена непосредственно наблюдаемой или рассчитывается с использованием другого метода оценки.

В соответствии с ФСО-1, ФСО-2, ФСО-7 и Федеральным законом от 29 июля 1998 г. № 135-ФЗ «Об оценочной деятельности в Российской Федерации»в настоящем отчёте применяются следующие термины и определения:

1. **Объект оценки** – объект гражданских прав, в отношении которого законодательством Российской Федерации установлена возможность его участия в гражданском обороте.
2. **Цена** – это денежная сумма, запрашиваемая, предлагаемая или уплачиваемая участниками в результате совершенной или предполагаемой сделки.
3. **Стоимость объекта оценки** – это наиболее вероятная расчётная величина, определённая на дату оценки в соответствии с выбранным видом стоимости.
4. **Итоговая величина стоимости –** стоимость объекта оценки, рассчитанная при использовании подходов к оценке и обоснованного оценщиком согласования (обобщения) результатов, полученных в рамках применения различных подходов к оценке.
5. **Подход к оценке** – это совокупность методов оценки, объединённых общей методологией. Метод проведения оценки объекта оценки – это последовательность процедур, позволяющая на основе существенной для данного метода информации определить стоимость объекта оценки в рамках одного из подходов к оценке.
6. **Дата определения стоимости объекта оценки (дата проведения оценки, дата оценки)** – это дата, по состоянию на которую определена стоимость объекта оценки. Информация о событиях, произошедших после даты оценки, может быть использована для определения стоимости объекта оценки только для подтверждения тенденций, сложившихся на дату оценки, в том случае, когда такая информация соответствует сложившимся ожиданиям рынка на дату оценки.
7. **Допущение** – предположение, принимаемое как верное и касающееся фактов, условий или обстоятельств, связанных с объектом оценки или подходами к оценке, которые не требуют проверки оценщиком в процессе оценки.
8. **Объект-аналог** – объект, сходный объекту оценки по основным экономическим, материальным, техническим и другим характеристикам, определяющим его стоимость.
9. **Наиболее эффективное использование** – представляет собой такое использование недвижимости, которое максимизирует её продуктивность (соответствует её наибольшей стоимости) и которое физически возможно, юридически разрешено (на дату определения стоимости объекта оценки) и финансово оправдано.
10. **Рыночная стоимость**. При определении рыночной стоимости объекта оценки определяется наиболее вероятная цена, по которой объект оценки может быть отчуждён на дату оценки на открытом рынке в условиях конкуренции, когда стороны сделки действуют разумно, располагая всей необходимой информацией, а на величине цены сделки не отражаются какие-либо чрезвычайные обстоятельства, то есть когда:

- ✓ одна из сторон сделки не обязана отчуждать объект оценки, а другая сторона не обязана принимать исполнение;
- ✓ стороны сделки хорошо осведомлены о предмете сделки и действуют в своих интересах;
- ✓ объект оценки представлен на открытом рынке посредством публичной оферты, типичной для аналогичных объекта оценки;

- ✓ цена сделки представляет собой разумное вознаграждение за объект оценки и принуждения к совершению сделки в отношении сторон сделки с чьей-либо стороны не было;
- ✓ платёж за объект оценки выражен в денежной форме.

11. **Виды стоимости, отличные от рыночной стоимости:**

- ✓ инвестиционная стоимость;
- ✓ ликвидационная стоимость;
- ✓ кадастровая стоимость.

Инвестиционная стоимость– это стоимость объекта оценки для конкретного лица или группы лиц при установленных данным лицом (лицами) инвестиционных целях использования объекта оценки.

При определении *инвестиционной стоимости* в отличие от определения рыночной стоимости учёт возможности отчуждения по инвестиционной стоимости на открытом рынке не обязателен. Инвестиционная стоимость может использоваться для измерения эффективности инвестиций.

Ликвидационная стоимость– это расчётная величина, отражающая наиболее вероятную цену, по которой данный объект оценки может быть отчуждён за срок экспозиции объекта оценки, меньший типичного срока экспозиции для рыночных условий, в условиях, когда продавец вынужден совершить сделку по отчуждению имущества.

При определении *ликвидационной стоимости* в отличие от определения рыночной стоимости учитывается влияние чрезвычайных обстоятельств, вынуждающих продавца продавать объект оценки на условиях, не соответствующих рыночным.

Под *кадастровой стоимостью* понимается стоимость, установленная в результате проведения государственной кадастровой оценки или в результате рассмотрения споров о результатах определения кадастровой стоимости.

При определении *кадастровой стоимости* объекта оценки определяется методами массовой оценки рыночная стоимость, установленная и утверждённая в соответствии с законодательством, регулирующим проведение кадастровой оценки.

Кадастровая стоимость объекта недвижимости определяется для целей, предусмотренных законодательством Российской Федерации, в том числе для целей налогообложения, на основе рыночной информации и иной информации, связанной с экономическими характеристиками использования объекта недвижимости, без учёта иных, кроме права собственности, имущественных прав на данный объект недвижимости.

12. **Подходы к оценке (ФСО-1 раздел III):**

- ✓ *Сравнительный подход*–совокупность методов оценки, основанных на получении стоимости объекта оценки путём сравнения оцениваемого объекта с объектами-аналогами. Сравнительный подход рекомендуется применять, когда доступна достоверная и достаточная для анализа информация о ценах и характеристиках объектов-аналогов. При этом могут применяться как цены совершенных сделок, так и цены предложений.В рамках сравнительного подхода применяются различные методы, основанные как на прямом сопоставлении оцениваемого объекта и объектов-аналогов, так и методы, основанные на анализе статистических данных и информации о рынке объекта оценки.
- ✓ *Доходный подход*–совокупность методов оценки, основанных на определении ожидаемых доходов от использования объекта оценки. Доходный подход рекомендуется применять, когда существует достоверная информация, позволяющая прогнозировать будущие доходы, которые объект оценки способен приносить, а также связанные с объектом оценки расходы. В рамках доходного подхода применяются различные методы, основанные на дисконтировании денежных потоков и капитализации дохода.
- ✓ *Затратный подход*–совокупность методов оценки стоимости объекта оценки, основанных на определении затрат, необходимых для приобретения, воспроизводства либо замещения объекта оценки с учётом износа и устареваний. Затратный подход преимущественно применяется в тех случаях, когда существует достоверная информация, позволяющая определить затраты на приобретение, воспроизводство либо замещение объекта оценки. В

рамках затратного подхода применяются различные методы, основанные на определении затрат на создание точной копии объекта оценки или объекта, имеющего аналогичные полезные свойства. Критерии признания объекта точной копией объекта оценки или объектом, имеющим сопоставимые полезные свойства, определяются федеральными стандартами оценки, устанавливающими требования к проведению оценки отдельных видов объектов оценки и (или) для специальных целей.

Согласно ст. 130 Гражданского Кодекса к недвижимому имуществу относится - *земельные участки, участки недр, обособленные водные объекты и все, что прочно связано с землёй, то есть объекты, перемещение которых без несоразмерного ущерба их назначению невозможно, в том числе леса, многолетние насаждения, здания, сооружения.*

В соответствии с Федеральным стандартом оценки № 3 от 20.05.2015 г. «Требования к отчёту об оценке», при составлении отчёта об оценке оценщик должен придерживаться следующих принципов:

- ✓ в отчёте должна быть изложена информация, существенная с точки зрения оценщика для определения стоимости объекта оценки;
- ✓ информация, приведённая в отчёте об оценке, существенным образом влияющая на стоимость объекта оценки, должна быть подтверждена;
- ✓ содержание отчёта об оценке не должно вводить в заблуждение заказчика оценки и иных заинтересованных лиц (пользователи отчёта об оценке), а также не должно допускать неоднозначного толкования полученных результатов.

ПРИЛОЖЕНИЕ 1.

КОПИИ ДОКУМЕНТОВ, ПОДТВЕРЖДАЮЩИХ ПРАВОМОЧИЕ ПРОВЕДЕНИЯ ОЦЕНКИ

АССОЦИАЦИЯ
«РУССКОЕ ОБЩЕСТВО ОЦЕНЩИКОВ»

СВИДЕТЕЛЬСТВО

О ЧЛЕНСТВЕ В САМОРЕГУЛИРУЕМОЙ ОРГАНИЗАЦИИ ОЦЕНЩИКОВ

Оценщик:

Светлаков Василий Иванович

(фамилия, имя и отчество)

ИНН 771605751953

(инн)

включен в реестр членов РОО:

18 сентября 2007 года, регистрационный № 000957

Оценщик имеет право осуществлять оценочную деятельность на всей территории Российской Федерации в соответствии с Федеральным законом «Об оценочной деятельности в Российской Федерации» №135-ФЗ от 29.07.1998г.

Выдано 22 июля 2020 года.

Президент Ю.В. Козырь

М.П.

0000389

Диплом является государственным документом о профессиональной переподготовке

Диплом дает право на ведение новой профессиональной деятельности

Регистрационный номер 0071

РОССИЙСКАЯ ФЕДЕРАЦИЯ

ДИПЛОМ

О ПРОФЕССИОНАЛЬНОЙ ПЕРЕПОДГОТОВКЕ

ПП № 108148

Настоящий диплом выдан Светлакову Василию Ивановичу

в том, что он(а) с 20 декабря 1999 г. по 30 ноября 2001 г. прошел(а) профессиональную переподготовку в (на) Высшей школе приватизации и предпринимательства - институте

по и Оценке стоимости предприятия (бизнеса)

Государственная аттестационная комиссия решением от 30 ноября 2001 г. удостоверяет право (соответствие квалификации) Светлакова Василия Ивановича

на ведение профессиональной деятельности в сфере оценки стоимости предприятия (бизнеса)

Председатель государственной аттестационной комиссии

Ректор (декан)

Город Москва 2001

79

Абсолют Страхование

Общество с ограниченной ответственностью
«Абсолют Страхование» (ООО «Абсолют Страхование»)

115280, г. Москва, ул. Ленинская Слобода, д.26 | +7 (495) 987-18-38 info@absolutins.ru | ИНН 7728178835 КПП 772501001
www.absolutins.ru

ПОЛИС № 022-073-006676/21
страхования ответственности оценщика

Настоящий Полис выдан в подтверждение того, что заключен Договор страхования ответственности оценщика № 022-073-006676/21 от 19.03.2021г. (далее - Договор) в соответствии с Правилами страхования ответственности оценщиков ООО "Абсолют Страхование" в редакции, действующей на дату заключения Договора, и на основании Заявления на страхование.
Правила страхования также размещены на сайте Страховщика в информационно-телекоммуникационной сети Интернет по адресу: https://www.absolutins.ru/klientam/strahovye-pravila-i-tarify/.

СТРАХОВАТЕЛЬ:	***Светлаков Василий Иванович***
АДРЕС РЕГИСТРАЦИИ:	***г. Москва, проезд Кадомцева, д.15, кв.23***
ОБЩАЯ СТРАХОВАЯ СУММА:	***30 000 000 (Тридцать миллионов) рублей***
ЛИМИТ ВОЗМЕЩЕНИЯ НА ОДИН СТРАХОВОЙ СЛУЧАЙ:	***30 000 000 (Тридцать миллионов) рублей***
ФРАНШИЗА:	*Не установлена*
ПОРЯДОК УПЛАТЫ СТРАХОВОЙ ПРЕМИИ:	*Единовременно, безналичным платежом.* *Последствия неоплаты Страхователем страховой премии (первого или очередного платежа страховой премии) в установленный Договором срок, указаны в разделе 7 Правил страхования.* *В том числе при неуплате Страхователем страховой премии (при единовременной оплате) или первого страхового взноса (при оплате в рассрочку) в указанные сроки, Страховщик имеет право: расторгнуть Договор (Полис) в одностороннем порядке или отказать в оплате суммы страхового возмещения по заявленному Страхователем убытку.*
СРОК ДЕЙСТВИЯ ДОГОВОРА (СРОК СТРАХОВАНИЯ):	***с «21» апреля 2021 г. по «20» апреля 2022 г.***
ОБЪЕКТ СТРАХОВАНИЯ:	*Объектом страхования по договору страхования ответственности оценщика при осуществлении оценочной деятельности являются имущественные интересы, связанные с риском ответственности оценщика (Страхователя) по обязательствам, возникающим вследствие причинения ущерба заказчику, заключившему договор на проведение оценки, и (или) третьим лицам в результате оценочной деятельности.*
СТРАХОВОЙ СЛУЧАЙ:	*Страховым случаем по Договору является установленный вступившим в законную силу решением арбитражного суда или признанный Страховщиком факт причинения ущерба заказчику, заключившему договор на проведение оценки, и (или) третьим лицам действиями (бездействием) оценщика (Страхователя) в результате нарушения требований федеральных стандартов оценки, стандартов и правил оценочной деятельности, установленных саморегулируемой организацией оценщиков, членом которой являлся оценщик (Страхователь) на момент причинения ущерба.* *Случай признается страховым, если одновременно выполняются следующие условия:* *1. действия (бездействие) оценщика, приведшие к нарушению оценщиком требований Федерального закона, федеральных стандартов оценки, иных нормативно-правовых актов РФ в области оценочной деятельности, стандартов и правил оценочной деятельности, были допущены им в течение срока действия Договора. Под действиями (бездействием) оценщика, приведшим к нарушению оценщиком требований федеральных стандартов оценки, стандартов и правил оценочной деятельности, понимаются непреднамеренные (неумышленные) ошибки, небрежности, упущения оценщика, приведшие к искажению результата оценки, неправильному выбору стандарта оценки, ошибкам при измерениях и расчетах, во время выполнения оценки объекта оценки, а также к неисполнению или ненадлежащему исполнению оценщиком обязательств по договору на проведение оценки, заключенному с ним;* *2. требования Выгодоприобретателей о возмещении ущерба (имущественного вреда) предъявлены к Страхователю в течение срока действия Договора и в течение срока исковой давности, установленного законодательством Российской Федерации.* *Под требованиями о возмещении ущерба (имущественного вреда) Выгодоприобретателей понимаются письменные претензии и исковые требования о возмещении ущерба (имущественного вреда), предъявленные к Страхователю, подтвержденные доказательствами о факте, причинах и размере причиненного ущерба (имущественного вреда);* *3. ущерб (имущественный вред) Выгодоприобретателя находятся в прямой причинно-следственной связи с осуществлением оценщиком оценочной деятельности.* *Форма выплаты страхового возмещения указана в разделе 11 Правил страхования.*

Страховщик:
ООО «Абсолют Страхование»
Представитель страховой компании
на основании Доверенности №66/21 от 26.01.2021г.

_____ *(Потапова Е.Ю.)*

«19» марта 2021г.

Страхователь:
Светлаков Василий Иванович

_____ *(Светлаков В.И.)*

«19» марта 2021г.

Абсолют Страхование

Общество с ограниченной ответственностью
«Абсолют Страхование» (ООО «Абсолют Страхование»)
115280, г. Москва, ул. Ленинская Слобода, д.26, стр.4
+7 (495) 987-18-38
info@absolutins.ru
www.absolutins.ru
ИНН 7728178835
КПП 772501001

ПОЛИС № 022-073-005738/20

страхования гражданской ответственности юридического лица, с которым оценщик заключил трудовой договор, за нарушение договора на проведение оценки и причинение вреда имуществу третьих лиц

Настоящий Полис выдан в подтверждение того, что заключен Договор страхования гражданской ответственности юридического лица, с которым оценщик заключил трудовой договор, за нарушение договора на проведение оценки и причинение вреда имуществу третьих лиц № 022-073-005738/20 от 07.09.2020 г. (далее - Договор) в соответствии с Правилами страхования ответственности оценщиков ООО "Абсолют Страхование" в редакции, действующей на дату заключения Договора, и на основании Заявления на страхование.
Правила страхования также размещены на сайте Страховщика в информационно-телекоммуникационной сети Интернет по адресу: https://www.absolutins.ru/klientam/strahovye-pravila-i-tarify/.

СТРАХОВАТЕЛЬ:	*ЗАО Информационная консалтинговая фирма «КонС»*
ЮРИДИЧЕСКИЙ АДРЕС:	*129128, г. Москва, пр-д Кадомцева, д.15, кв.23*
ОБЩАЯ СТРАХОВАЯ СУММА:	*100 000 000 (Сто миллионов) рублей*
ЛИМИТ ВОЗМЕЩЕНИЯ НА ОДИН СТРАХОВОЙ СЛУЧАЙ:	*100 000 000 (Сто миллионов) рублей*
ФРАНШИЗА:	*Не установлена*
ПОРЯДОК УПЛАТЫ СТРАХОВОЙ ПРЕМИИ:	*Единовременно, безналичным платежом.* *Последствия неоплаты Страхователем страховой премии (первого или очередного платежа страховой премии) в установленный настоящим Полисом срок, указаны в разделе 7 Правил страхования.* *В том числе при неуплате Страхователем страховой премии (при единовременной оплате) или первого страхового взноса (при оплате в рассрочку) в указанные сроки, Страховщик имеет право расторгнуть настоящий Полис в одностороннем порядке или отказать в оплате суммы страхового возмещения по заявленному Страхователем убытку.*
СРОК ДЕЙСТВИЯ ДОГОВОРА (СРОК СТРАХОВАНИЯ):	*с «02» октября 2020 г. по «01» октября 2021 г.*
ОБЪЕКТ СТРАХОВАНИЯ:	*Объектом страхования являются не противоречащие законодательству Российской Федерации имущественные интересы Страхователя связанные с риском наступления ответственности Страхователя за нарушения договора на проведение оценки и (или) за причинение вреда имуществу третьих лиц в результате нарушения Страхователем требований Федерального закона «Об оценочной деятельности в Российской Федерации», федеральных стандартов оценки, иных нормативных правовых актов Российской Федерации в области оценочной деятельности, стандартов и правил оценочной деятельности.* *Объекты оценки, в отношении которых Страхователь (Застрахованные лица) осуществляет оценочную деятельность.* *- имущественные интересы, связанные с риском наступления ответственности Страхователя по обязательствам, возникающим вследствие причинения ущерба заказчику, заключившему договор на проведение оценки, и (или) третьим лицам;* *- имущественные интересы, связанные с риском наступления ответственности Страхователя за нарушение договора на проведение оценки;* *- имущественные интересы, связанные с риском наступления ответственности Страхователя за причинение вреда имуществу третьих лиц в результате нарушения требований Федерального закона, федеральных стандартов оценки, иных нормативных правовых актов РФ в области оценочной деятельности, стандартов и правил оценочной деятельности*
СТРАХОВОЙ СЛУЧАЙ:	*Страховым случаем является установленный вступившим в законную силу решением арбитражного суда или признанный Страховщиком факт:* *- нарушения договора на проведение оценки действиями (бездействием) Страхователя в результате нарушения требований Федерального закона, федеральных стандартов оценки, иных нормативно-правовых актов РФ в области оценочной деятельности, стандартов и правил оценочной деятельности, установленных саморегулируемой организацией оценщиков, членом которой являлся оценщик на момент причинения ущерба;* *- причинения вреда имуществу третьих лиц действиями (бездействием) Страхователя в результате нарушения требований Федерального закона, федеральных стандартов оценки, иных нормативно-правовых актов РФ в области оценочной деятельности, стандартов и правил оценочной деятельности, установленных саморегулируемой организацией оценщиков, членом которой являлся оценщик на момент причинения ущерба.* *Случай признается страховым в соответствии с п.3.2. Договора.* *Форма выплаты страхового возмещения указана в разделе 11 Правил страхования.*

Страховщик:
ООО «Абсолют Страхование»
Руководитель Дирекции комплексного страхования на основании Доверенности №417/20 от 29.05.2020г.

(Милорадова Т.М.)
(подпись) *М.П.*
«07» сентября 2020г.

Страхователь:
ЗАО Информационная консалтинговая фирма «КонС»
Генеральный директор на основании Устава

(Светлаков В.И.)
(подпись) *М.П.*
«07» сентября 2020г.

Представитель Страховщика Потапова Е.Ю.

КВАЛИФИКАЦИОННЫЙ АТТЕСТАТ В ОБЛАСТИ ОЦЕНОЧНОЙ ДЕЯТЕЛЬНОСТИ

№ 022817-1 «25» июня 2021 г.

Настоящий квалификационный аттестат в области оценочной деятельности по направлению оценочной деятельности

«Оценка недвижимости»

выдан Светлакову Василию Ивановичу

на основании решения федерального бюджетного учреждения «Федеральный ресурсный центр»

от «25» июня 2021 г. № 205

Директор А.С. Бункин

Квалификационный аттестат выдается на три года и действует до «25» июня 2024 г.

ПРИЛОЖЕНИЕ№2 КОПИИ ДОКУМЕНТОВ, ПРЕДОСТАВЛЕННЫХ ЗАКАЗЧИКОМ

РОССИЙСКАЯ ФЕДЕРАЦИЯ

Единый государственный реестр прав
на недвижимое имущество и сделок с ним

СВИДЕТЕЛЬСТВО О ГОСУДАРСТВЕННОЙ РЕГИСТРАЦИИ ПРАВА

Управление Федеральной службы государственной регистрации,
кадастра и картографии по Московской области

Дата выдачи: "11" сентября 2014 года

Документы-основания: • Договор купли-продажи недвижимого имущества от 26.08.2014 №07-08-14/1

Субъект (субъекты) права: владельцы инвестиционных паев
- Закрытый паевой инвестиционный фонд рентный "Перспектива", данные о которых устанавливаются на основании данных лицевых счетов владельцев инвестиционных паев в реестре владельцев инвестиционных паев и счетов депо владельцев инвестиционных паев

Вид права: Общая долевая собственность

Объект права: Навозохранилище 200 тонн, назначение: нежилое, застроенная площадь 405 кв. м, инв.№ 212:064-10030-В, лит. В, адрес (местонахождение) объекта: Московская область, Подольский район, Лаговское с/п, вблизи д. Валищево, МТФ "Валищево"

Кадастровый (или условный) номер: 50:27:0000000:37855

Существующие ограничения (обременения) права: доверительное управление

о чем в Едином государственном реестре прав на недвижимое имущество и сделок с ним "11" сентября 2014 года сделана запись регистрации № 50-50-27/201/2014-367

Регистратор Демина Т. А.

М.П. (подпись)

50-АКН 106548

КОПИЯ ВЕРНА

РОССИЙСКАЯ ФЕДЕРАЦИЯ

Единый государственный реестр прав
на недвижимое имущество и сделок с ним

СВИДЕТЕЛЬСТВО О ГОСУДАРСТВЕННОЙ РЕГИСТРАЦИИ ПРАВА

Управление Федеральной службы государственной регистрации,
кадастра и картографии по Московской области

Дата выдачи: "11" сентября 2014 года

Документы-основания: • Договор купли-продажи недвижимого имущества от 26.08.2014 №07-08-14/1

Субъект (субъекты) права: владельцы инвестиционных паев
- Закрытый паевой инвестиционный фонд рентный "Перспектива", данные о которых устанавливаются на основании данных лицевых счетов владельцев инвестиционных паев в реестре владельцев инвестиционных паев и счетов депо владельцев инвестиционных паев

Вид права: Общая долевая собственность

Объект права: Сенной склад, назначение: нежилое, 1 - этажный, общая площадь 504,1 кв. м, инв.№ 212:064-10060, лит. А, адрес (местонахождение) объекта: Московская область, Подольский район, Лаговское с/п, вблизи д. Валищево

Кадастровый (или условный) номер: 50:27:0000000:23821

Существующие ограничения (обременения) права: доверительное управление

о чем в Едином государственном реестре прав на недвижимое имущество и сделок с ним "11" сентября 2014 года сделана запись регистрации № 50-50-27/201/2014-368

Регистратор Демина Т. А.

М.П. (подпись)

50-АИИ 106549

КОПИЯ ВЕРНА

РОССИЙСКАЯ ФЕДЕРАЦИЯ

Единый государственный реестр прав
на недвижимое имущество и сделок с ним

СВИДЕТЕЛЬСТВО О ГОСУДАРСТВЕННОЙ РЕГИСТРАЦИИ ПРАВА

Управление Федеральной службы государственной регистрации,
кадастра и картографии по Московской области

Дата выдачи: "11" сентября 2014 года

Документы-основания: • Договор купли-продажи недвижимого имущества от 26.08.2014 №07-08-14/1

Субъект (субъекты) права: владельцы инвестиционных паев
- Закрытый паевой инвестиционный фонд рентный "Перспектива", данные о которых устанавливаются на основании данных лицевых счетов владельцев инвестиционных паев в реестре владельцев инвестиционных паев и счетов депо владельцев инвестиционных паев

Вид права: Общая долевая собственность

Объект права: Силосная яма, назначение: нежилое, застроенная площадь 640,5 кв. м, инв.№ 212:064-10060-В, лит. В, адрес (местонахождение) объекта: Московская область, Подольский район, Лаговское с/п, вблизи д. Валищево

Кадастровый (или условный) номер: 50:27:0000000:23554

Существующие ограничения (обременения) права: доверительное управление

о чем в Едином государственном реестре прав на недвижимое имущество и сделок с ним "11" сентября 2014 года сделана запись регистрации № 50-50-27/201/2014-370

Регистратор Демина Т. А.

М.П. (подпись)

50-АИК 106701

КОПИЯ ВЕРНА

РОССИЙСКАЯ ФЕДЕРАЦИЯ

Единый государственный реестр прав
на недвижимое имущество и сделок с ним

СВИДЕТЕЛЬСТВО О ГОСУДАРСТВЕННОЙ РЕГИСТРАЦИИ ПРАВА

Управление Федеральной службы государственной регистрации,
кадастра и картографии по Московской области

Дата выдачи: "11" сентября 2014 года

Документы-основания: • Договор купли-продажи недвижимого имущества от 26.08.2014 №07-08-14/1

Субъект (субъекты) права: владельцы инвестиционных паев
- Закрытый паевой инвестиционный фонд рентный "Перспектива", данные о которых устанавливаются на основании данных лицевых счетов владельцев инвестиционных паев в реестре владельцев инвестиционных паев и счетов депо владельцев инвестиционных паев

Вид права: Общая долевая собственность

Объект права: Силосная траншея, назначение: нежилое, застроенная площадь 683,2 кв. м, инв.№ 212:064-10060-Б, лит. Б, адрес (местонахождение) объекта: Московская область, Подольский район, Лаговское с/п, вблизи д. Валищево

Кадастровый (или условный) номер: 50:27:0000000:23820

Существующие ограничения (обременения) права: доверительное управление

о чем в Едином государственном реестре прав на недвижимое имущество и сделок с ним "11" сентября 2014 года сделана запись регистрации № 50-50-27/201/2014-369

Регистратор Демина Т. А.

М.П. (подпись)

50-АИН 106550

КОПИЯ ВЕРНА

РОССИЙСКАЯ ФЕДЕРАЦИЯ

Единый государственный реестр прав
на недвижимое имущество и сделок с ним

СВИДЕТЕЛЬСТВО О ГОСУДАРСТВЕННОЙ РЕГИСТРАЦИИ ПРАВА

Управление Федеральной службы государственной регистрации,
кадастра и картографии по Московской области

Дата выдачи: "11" сентября 2014 года

Документы-основания: • Договор купли-продажи недвижимого имущества от 26.08.2014 №07-08-14/1

Субъект (субъекты) права: владельцы инвестиционных паев
- Закрытый паевой инвестиционный фонд рентный "Перспектиаа", данные о которых устанавливаются на основании данных лицевых счетов владельцев инвестиционных паев в реестре владельцев инвестиционных паев и счетов депо владельцев инвестиционных паев

Вид права: Общая долевая собственность

Объект права: Навозохранилище 400 тонн, назначение: нежилое, застроенная площадь 894 кв. м, инв.№ 212:064-10030-Г, лит. Г, адрес (местонахождение) объекта: Московская область, Подольский район, Лаговское с/п, вблизи д. Валищево, МТФ "Валищево"

Кадастровый (или условный) номер: 50:27:0000000:37854

Существующие ограничения (обременения) права: доверительное управление

о чем в Едином государственном реестре прав на недвижимое имущество и сделок с ним "11" сентября 2014 года сделана запись регистрации № 50-50-27/201/2014-371

Регистратор Демина Т. А.

М.П. (подпись)

50-АНN 106702

КОПИЯ ВЕРНА

Приложение

Коэффициенты пересчета цен Ко-инвест

2 Строительно-монтажные работы

без НДС

Дата введения сметных цен, период	Центральный район						
	Москва	Московская область	Орловская область	Рязанская область	Смоленская область	Тверская область	Тульская область
01.01.1994	0,04517	0,04089	0,05992	0,05995	0,05812	0,06210	0,00803
01.01.1995	0,07306	0,06088	0,08883	0,08798	0,08441	0,10162	0,09833
декабрь 1999 г.	1,000	1,000	1,000	1,000	1,000	1,000	1,000
2000 г.	1,134	1,074	1,240	1,178	1,118	1,151	1,189
2001 г.	1,510	1,355	1,618	1,459	1,400	1,472	1,589
2002 г.	1,789	1,662	1,956	1,703	1,732	1,827	1,787
2003 г.	2,057	1,937	2,287	2,075	2,057	2,182	2,038
2004 г.	2,388	2,229	2,596	2,415	2,473	2,569	2,386
2005 г.	2,791	2,615	2,970	2,850	2,941	3,022	2,814
2006 г.	3,427	3,255	3,589	3,502	3,661	3,702	3,475
2007 г.	4,031	3,787	4,182	3,901	4,321	4,185	4,008
2008 г.	4,753	4,502	4,920	4,722	5,115	4,938	4,737
2009 г.	5,238	5,077	5,320	5,005	5,405	5,527	5,181
2010 г.	6,874	6,016	6,208	5,444	6,037	6,010	5,469
2011 г.	7,535	6,127	6,468	5,940	6,208	6,391	5,281
2012 г.	8,454	6,673	7,466	7,028	7,118	7,360	6,082
2013 г.	10,173	7,314	8,240	7,268	8,075	8,175	7,523
2014 г.	10,389	7,753	8,942	7,529	8,581	8,404	7,515
2015 г.	10,975	7,953	8,408	7,783	8,272	8,430	8,203
2016 г.	10,230	8,358	8,794	8,181	8,386	8,627	8,483
2017 г.	10,489	9,120	9,005	8,499	8,594	9,006	9,107
2018 г.	11,235	9,738	9,125	8,945	8,787	9,354	9,500
2019 г.	**11,434**	**10,097**	**9,277**	**9,131**	**9,087**	**9,732**	**9,871**
1-й кв.	11,371	9,974	9,255	9,013	8,989	9,570	9,756
2-й кв.	11,410	10,031	9,338	9,080	9,034	9,687	9,819
3-й кв.	11,461	10,136	9,398	9,167	9,122	9,766	9,896
4-й кв.	11,494	10,240	9,505	9,253	9,221	9,906	10,015
2020 г.							
1-й кв.	**11,532**	**10,311**	**9,568**	**9,307**	**9,263**	**9,967**	**10,061**
апрель	11,562	10,375	9,604	9,345	9,300	10,031	10,099
май	11,575	10,380	9,617	9,358	9,312	10,045	10,113
июнь	11,593	10,511	9,711	9,441	9,359	10,173	10,209
2-й кв.	**11,610**	**10,425**	**9,544**	**9,381**	**9,327**	**10,083**	**10,140**
3-й кв.							
4-й кв.							
2020 г. ПРОГНОЗ							
июль	11,721	10,546	9,734	9,464	9,353	10,210	10,238
август	11,720	10,581	9,757	9,487	9,398	10,248	10,266
сентябрь	11,809	10,616	9,781	9,510	9,413	10,280	10,293

Дата введения сметных цен, период		Волго-Вятский район					
	Ярославская область	Республика Марий Эл	Республика Мордовия	Чувашская Республика	Кировская область	Нижегородская область	Белгородская область
01.01.1994	0,05948	0,07279	0,00365	0,06345	0,05876	0,06281	0,06727
01.01.1995	0,09612	0,12008	0,10806	0,10275	0,09789	0,10151	0,10889
декабрь 1999 г.	1,000	1,000	1,000	1,000	1,000	1,000	1,000
2000 г.	1,273	1,174	1,181	1,135	1,247	1,096	1,138
2001 г.	1,656	1,413	1,425	1,370	1,538	1,256	1,370
2002 г.	1,952	1,723	1,682	1,383	1,737	1,572	1,665
2003 г.	2,303	2,054	2,004	1,889	1,943	1,908	2,011
2004 г.	2,636	2,412	2,360	2,210	2,234	2,240	2,330
2005 г.	2,987	2,871	2,770	2,608	2,629	2,652	2,769
2006 г.	3,600	3,567	3,425	3,233	3,235	3,280	3,451
2007 г.	4,117	4,364	3,589	3,806	3,795	3,854	4,086
2008 г.	4,851	5,082	4,685	4,530	4,523	4,597	4,898
2009 г.	5,180	5,490	5,148	4,833	5,023	4,831	5,285
2010 г.	5,669	6,124	5,237	5,005	5,017	5,061	5,950
2011 г.	5,491	6,307	5,088	5,230	5,018	5,236	6,388
2012 г.	6,036	7,054	6,055	6,773	5,860	6,171	7,641
2013 г.	7,031	8,623	6,973	8,397	6,915	7,514	8,871
2014 г.	7,460	9,105	7,418	8,740	7,187	7,734	9,565
2015 г.	7,694	9,251	7,949	8,547	7,585	7,734	9,485
2016 г.	8,009	9,542	8,443	8,519	7,946	7,868	9,708
2017 г.	8,586	9,825	8,850	8,673	8,221	8,046	10,202
2018 г.	9,083	10,251	9,473	9,124	8,604	8,317	10,857
2019 г.	**9,340**	**10,508**	**9,656**	**9,416**	**8,833**	**8,607**	**11,214**
1-й кв.	9,262	10,394	9,597	9,316	8,735	8,476	11,065
2-й кв.	9,303	10,442	9,600	9,367	8,785	8,551	11,145
3-й кв.	9,355	10,542	9,642	9,419	8,843	8,653	11,253
4-й кв.	9,415	10,652	9,786	9,539	8,960	8,746	11,305
2020 г.							
1-й кв.	**9,518**	**10,700**	**9,829**	**9,602**	**9,007**	**8,796**	**11,452**
апрель	9,556	10,741	9,867	9,639	9,035	8,819	11,504
май	9,568	10,755	9,879	9,651	9,047	8,831	11,520
июнь	9,595	10,823	9,943	9,712	9,135	8,893	11,532
2-й кв.	**9,573**	**10,773**	**9,896**	**9,667**	**9,073**	**8,848**	**11,552**
3-й кв.							
4-й кв.							
2020 г. ПРОГНОЗ							
июль	9,610	10,843	9,960	9,728	9,153	8,911	11,583
август	9,624	10,860	9,978	9,745	9,191	8,928	11,694
сентябрь	9,638	10,878	9,995	9,762	9,219	8,946	11,724

Автономная канализация «Аквалос»!
Продажа офисов в STONE TOWERS
Планируете ремонт квартиры? Поможем!

Таблица 62. Траншеи и ямы силосные простейшего типа

Характеристика

Стены силосных траншей и ям кирпичные, каменные, деревянные (из досок и пластин), бетонные и глиноплетневые. Дно траншей и ям — цементная стяжка с железнением по втрамбованному в грунт щебню. Отмостка из мятой глины с втрамбованным щебнем.

Восстановительная стоимость 1 куб. м емкости силосных траншей и ям в руб.

Таблица 62

Территориальный пояс	Силосные траншеи для кукурузы початков			Силосные траншеи для зеленой массы					Силосные ямы для кукурузы початков		
	материал стен										
	кирпич	бутовый камень	дерево или бетон	кирпич	бутовый камень	дерево или бетон	плиты-бетон	без обшивки	кирпич	бутовый камень	из пластин
	а	б	в	г	д	е	ж	з	и	к	л
1	10,8	11,7	7,0	7,5	8,3	5,1	3,7	1,53	11,4	16,5	13,3
2	11,3	12,3	7,3	7,8	8,7	5,4	3,9	1,60	12,0	16,5	13,7
3	12,4	13,4	8,0	8,6	9,6	5,8	4,3	1,76	13,1	21,3	15,0
4	13,0	14,0	8,4	9,0	10,0	6,1	4,5	1,83	13,7	22,3	16,0
5	13,9	14,6	8,7	9,3	10,4	6,4	4,7	1,91	14,3	23,2	16,3
6	19,5	21,0	12,5	13,4	15,0	9,2	6,7	2,75	20,6	33,4	25,4
7	21,7	22,4	13,9	15,0	16,6	10,2	7,5	3,06	22,8	37,1	26,0
8	22,8	24,5	14,6	15,7	17,5	10,8	7,9	3,21	24,0	39,0	27,4
9	29,2	31,5	18,8	20,2	22,4	13,9	10,1	4,12	30,8	50,1	35,2

Септики Евролос с выгодой до 80%
Продажа офисов в STONE TOWERS
Холодильный склад

Таблица 60. Навозохранилища простейшего типа

Характеристика

Упрощенные открытого типа, с глиняным замком, с жижесборниками из пластин.

Восстановительная стоимость 1 т емкости в руб.

Таблица 60

Территориальный пояс	С глиняной одеждой	Без одежды
	а	б
1	4,58	2,35
2	4,76	2,44
3	5,30	2,70
4	5,50	2,82
5	5,70	2,94
6	8,20	4,20
7	9,20	4,70
8	9,70	4,96
9	12,30	6,40

Диплом государственного образца
Обучение онлайн в короткие сроки
Скидка 5% по промокоду «УПВС»
ПОДЕЛИТЬСЯ
ПОЛЕЗНОЕ
ПОИСК ПО САЙТУ

НОВИНКА
ПОПРОБУЙТЕ НОВЫЙ ТВОРОГ 5%

Таблица 75. Навесы для сена и торфяной подстилки

Характеристика

Тип I. Здания из деревянных сборных конструкций; фундаменты столбовые; стены — открытый деревянный каркас; покрытие деревянное; кровля из волнистых асбестоцементных листов; полы глиноцебневые. Группа капитальности V.

Тип II. Здания из сборных железобетонных конструкций; фундаменты столбовые; стены — открытый железобетонный каркас; покрытие из сборных железобетонных конструкций; в остальном те же конструкции, что и в типе I. Группа капитальности II.

Восстановительная стоимость 1 куб. м здания в руб.

Таблица 75

Территориальный пояс	Тип зданий					
	I			II		
	площадь зданий в кв. м до					
	200	300	600	200	300	600
	а	б	в	г	д	е
1	10,5	9,6	8,7	17,9	16,5	13,9
2	11,0	10,1	9,2	18,8	17,3	13,7
3	12,1	11,0	10,1	20,6	18,9	15,0
4	12,6	11,5	10,5	21,5	19,7	15,6
5	13,1	12,0	10,9	22,3	20,6	16,3
6	16,9	17,2	15,7	32,2	29,7	23,4
7	21,0	19,2	17,5	35,8	32,9	26,0
8	22,1	20,1	18,3	37,5	34,6	27,4
9	28,4	25,9	23,6	48,3	44,4	35,2